


mecondo®

METALL IN FORM  
DAS ORIGINAL


METALL IM GRÜN  
LEBENSÄÄRÄUME  
GESTALTEN

**SICHTSCHUTZ**

PARAS Sichtschutzwände	10
PARAS Motive	14
PARAS MAXI Sichtschutzwände	17
PARAS DUO Sichtschutzwände	18
PARAS Glaselemente	24
QUADRO Gabionen	76
TEXTURA Stelen	97



<b>PARAS Toranlagen</b>	20
<b>PARAS Wandbilder</b>	22
<b>PARAS Pergola/Rosenbogen</b>	23




<b>Briefkastensysteme/Paketboxen</b>	86
--------------------------------------	----



<b>OSAS Stelen</b>	82
--------------------	----



<b>SILAS + MIRAS Skulpturen</b>	95
---------------------------------	----

<b>LINGO Holzblöcke</b>	77
-------------------------	----

**LEUCHTOBJEKTE**

SONAS Leuchtojekt	81
-------------------	----

LOMOS Leuchtojekt	79
-------------------	----



<b>PALCO Gartentreppen</b>	98
----------------------------	----

<b>TICA Mülltonnenbox</b>	85
---------------------------	----

**WASSEROBJEKTE**

PARAS Wasserobjekte	32
---------------------	----

PURA Brunnen	42
--------------	----




AQUA Wasserobjekte	36
--------------------	----

DOCCA Gartenduschen	41
---------------------	----

VARIO Verkleidungen	43
---------------------	----

CUBUS Quellwürfel	45
-------------------	----



PITTO Wasserschalen	45
---------------------	----



# TERRA

## HOCHBEETE/PFLANZGEFÄSSE

CONTURA Pflanzgefäße u. Hochbeete	46
CONTURA mit LED Beleuchtung	51
CONTURA individuell	52
CONTURA mit Holzsitzaufgabe	54
CONTURA mit Geländer	55
CONTURA mit Pflanzeinsätzen	56
COPA Pflanzgefäße mit Sichtschutz	53
CONA Pflanzgefäße	69




# IGNIS

## FEUEROBJEKTE

FLAMMENGRILL	62
LOMOS Feuerfackeln	78
CONA Feuerstelle	68



LIGUNA Holzlager	70
------------------	----






CERO Gartenmöbel	74
------------------	----

# ZUBEHÖR

## ZUBEHÖR


Rostbeschleuniger	110
Kunststoffgewebe für Wasserfallgeräusch	40
Pumpenreiniger	40



# INFOS

## INFOS

Starke Ausführungen	102
Sonderanfertigungen	106
Materialien	8
Pflegehinweise	110
Über uns	4





## Metall ist unsere Leidenschaft.

Vor über 11 Jahren begann die erfolgreiche Geschichte von MECONDO. Die Liebe zur Natur und die Kompetenz in Design und Metalltechnik brachte uns, Annette und Bernd Voltmann, zu der Idee, hochwertige Produkte für den Garten- und Landschaftsbau zu entwickeln.

So begannen wir Produkte zu fertigen, die durch zeitlose Formen, hochwertige Verarbeitung und individuelle Oberflächen eine harmonische Verbindung zwischen Architektur und Natur entstehen lassen.

Dabei sind wir immer darauf bedacht, dass jedes Produkt als Serie oder als Einzelanfertigung mit gleicher Sorgfalt und Hochwertigkeit behandelt wird. Die Kombination aus Design und perfekter Metalltechnik macht uns zu einem kompetenten Partner für individuelle Lösungen im Garten- und Landschaftsbereich sowie auch im Objektbereich.

Die Leidenschaft für das perfekte Designprodukt und der intensive Austausch mit unseren Kunden garantiert die optimale Umsetzung der unterschiedlichsten Projekte.



WIR BRINGEN SIE AUF NEUE IDEEN.



# Wir sorgen für Qualität.

Ein qualifiziertes Team und hochmoderne Maschinen sorgen für einen prozessoptimierten Ablauf. Verschiedene Arbeitskomponenten wie Laserschneiden, Abkanten, Umformen, Schweißen, Brennen und Oberflächenbearbeitung gehören zu den elementaren Aufgaben. So entstehen Produkte, die in jeder Hinsicht überzeugen.





# Die Materialien.



## Cortenstahl - ein ganz besonderer Stahl.

Der Witterung ausgesetzt beginnt dieser Werkstoff sein Eigenleben zu entfalten. Farben verändern sich und entwerfen immer neue Bilder.

Cortenstahl ist ein legierter Stahl, der durch Zugabe von Kupfer, Chrom und Nickel seine korrosionsbeständigen Eigenschaften erhält. Durch diese Legierung entwickelt sich eine dichte Sperrschicht aus festhaftenden Sulfaten und Phosphaten, die vor weiterer Korrosion schützt. Selbst bei der Feuchtigkeitsstufe 4 (sehr lange Feuchtzeiten) ergibt sich bei einer Nutzungszeit von 100 Jahren eine max. Abrostung von 1,7 mm.

Die Ausbildung der Sperrschicht dauert je nach Bewitterung bis zu 3 Jahren.



## Pulverbeschichtet - robust und beständig.

Pulverbeschichtung ist die ideale Oberflächenveredelung von Metallteilen. Durch die lösungsmittelfreie Pulverbeschichtung ist diese besonders umweltfreundlich.

Im Vergleich zur Nasslackierung werden durch die hohe Schichtdicke und die Flexibilität der Oberfläche ein hohes Maß an Witterungs-, Säure- und Farbbeständigkeit sowie Schlagfestigkeit gewährleistet.

Für die Pulverbeschichtung verwenden wir ausschließlich verzinktes Stahlblech, Aluminium oder Edelstahl.



## Edelstahl - elegant und wertvoll.

Hinter den gebräuchlichen Bezeichnungen wie V2A und V4A steht eine Materialgruppe, die neben hohen Anforderungen an die Korrosionsbeständigkeit auch hygienischen und vor allem ästhetischen Kriterien gerecht wird.

Gerade angesichts der vielfältigen Beanspruchungen lohnt es sich, Edelstahl mit ökonomischen Augen zu sehen als einen Werkstoff, der sich durch lange Lebensdauer und minimale Unterhaltskosten bezahlt macht.

### Hinweise:

Aufgrund der zur Zeit stark steigenden Materialkosten sehen wir uns leider gezwungen einen Materialkostenzuschlag pro kg zu berechnen. Dieser Zuschlag kann sich je nach Preisentwicklung kurzfristig ändern.

Durch Materialknappheit kann es auch zu Lieferverzögerungen kommen.

**Cortenstahl:** Aufgrund der knappen Materialverfügbarkeit kann es sein, dass ein Produkt unterschiedliche Materialchargen beinhaltet und es dadurch verschiedene Optiken aufweist. Das führt dazu, dass sich auch der Rostprozess am Anfang unterschiedlich entwickelt. Diese unterschiedliche Optik ist kein Mangel, mit der Zeit wird sich die Rostoberfläche angleichen.





### Aluminium - leicht und fest

Aluminium ist ein chemisches Element, welches zur Borgruppe und zu den Leichtmetallen gehört.

Aluminium ist aufgrund seiner spezifischen Festigkeit bei gleichzeitig geringem Volumen, sehr beliebt. So wird es vor allem dort verwendet, wo eine geringe Masse wichtig ist. Dabei zeichnet es sich durch seine Barrierewirkung gegen Licht, Sauerstoff, Wasser und andere Einflüsse aus.



### ACCOYA® Holz - nachhaltig und verlässlich haltbar

Die Haltbarkeit von ACCOYA® Holz erreicht oder übertrifft sogar die der widerstandsfähigsten natürlichen Holzarten, einschließlich Teak.

Dank seiner Widerstandsfähigkeit ist ACCOYA®-Holz sehr lange haltbar, mindestens

- 50 Jahre bei oberirdischem Einsatz

- 25 Jahre im Boden oder in Kontakt mit Süßwasser

Die Eigenschaften jeder Charge werden nach der Behandlung mit genormten Messinstrumenten überprüft.

Hinzu kommt, dass von Natur aus haltbare Hölzer in der Regel langsam wachsen, während ACCOYA® aus schnell wachsender Radiatakiefer aus nachhaltiger Forstwirtschaft erzeugt wird, so dass zur Produktion keine alten Waldbestände bedroht oder gar geplündert werden.

ACCOYA®-Holz ist ein Naturprodukt und kann Spannungsrisse aufweisen. Das ist ein natürlicher Prozess. Das Holz bekommt unbehandelt mit der Zeit eine silbergraue Optik.



### Glas sandgestrahlt - natürlich mit vielen Eigenschaften

Das Material Glas besteht aus natürlichen und naturidentischen Rohstoffen. Es verträgt hohe Temperaturen und Lichteinstrahlung. Außerdem geht es keine Wechselwirkungen mit anderen Materialien ein. Letztlich ist Glas ein nachhaltiges Produkt, denn es kann vollständig recycelt werden.

Glas ist sehr pflegeleicht und wird am Besten mit klarem Wasser gereinigt.

Sicherheitsglas gibt es sowohl als ESG (Einscheibensicherheitsglas) als auch als VSG (Verbundsicherheitsglas). Das ESG Glas besteht aus einer besonders stoßfesten Scheibe, während das VSG Glas aus einem Verbund aus zwei Scheiben darstellt, welcher mit einer zähelastischen und reißfesten Folie verbunden ist.

## PARAS Sichtschutzwände

Der Garten wird als „Wohnzimmer“ immer wichtiger. Dabei ist es besonders wichtig auch geschützte Räume zu schaffen. Raumteiler schützen nicht nur vor neugierigen Blicken, sondern halten Wind und Lärm ab und schaffen ein raumbildendes und wohnliches Ambiente.

Moderne Werkstoffe wie Cortenstahl finden immer häufiger Verwendung als Sichtschutzwände und Raumteiler im Garten.

MECONDO bietet mit den PARAS Sichtschutzmodulen ein System, das sich durch modernes Design und hochwertige Verarbeitung optisch und funktionell dem Garten und der zeitgemäßen Architektur anpasst.

Unterschiedliche Modelle und Materialausführungen (Cortenstahl, Edelstahl und RAL\* pulverbeschichtet) sorgen für vielfältige Gestaltungsmöglichkeiten. Die Sichtschutzwände können sowohl vor als auch zwischen Pfosten montiert werden.

Mit einer optimalen Ausleuchtung werden die Sichtschutzwände auch am Abend zu einem Erlebnis. Wir bieten auch hier ein komplettes System.

Standardmaß pro Modul:  
450 x 1800 mm  
900 x 1800 mm  
1400 x 1800 mm

Individuelle Motive, Abmessungen und Materialstärken auf Anfrage.






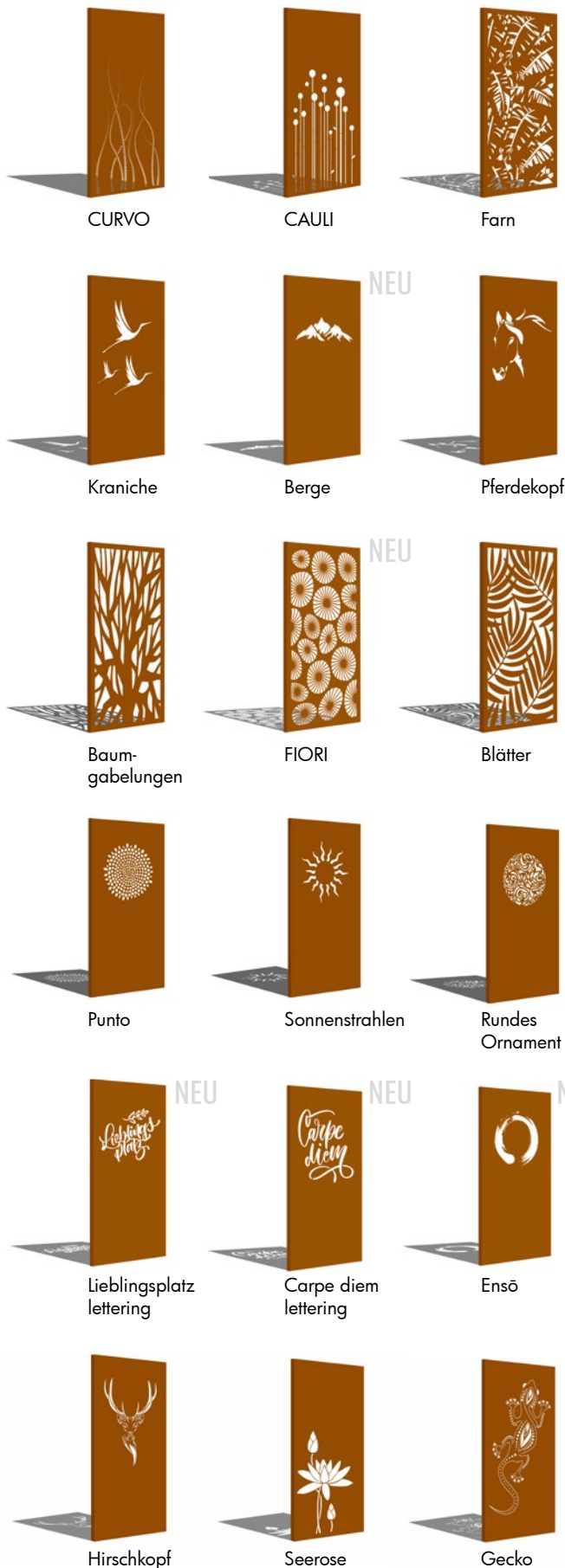
PREISE SEITE 26 **PARAS - Ein Blickfang, der keine Blicke zulässt.**





# PARAS Motivübersicht mit über 50 Motiven!





Vor über 10 Jahren hat MECONDO mit modernen und zeitlosen Motiven Sichtschutzwände aus Metall neu erfunden.

Lassen Sie sich jetzt inspirieren von der neuen Vielfalt der MECONDO Motive.

Ihr gewünschtes Motiv ist nicht dabei?

Dann senden Sie uns Ihren Motivwunsch.

Lieferbar in den Standardgrößen:

450 x 1800 mm

900 x 1800 mm

1400 x 1800 mm

Sondergrößen und PARAS MAXI auf Anfrage.

PARAS Sichtschutzwände sind auch als starke Ausführung zum Einbetonieren in Materialstärken 8 - 10 mm lieferbar.




PREISE AUF ANFRAGE

## PARAS Sichtschutzwände nach Wunsch

Das modulare PARAS System bietet die unterschiedlichsten Gestaltungsmöglichkeiten. So können individuelle Abmessungen, Motive und Sonderausführungen problemlos umgesetzt werden.

In Kombination mit Stein, Holz oder Hecke entstehen außergewöhnliche Projekte, die überzeugen.





# PARAS MAXI Sichtschutzwände

Mit der PARAS MAXI sind durch die waagerechte Teilung der Sichtschutzwände auch große Abmessungen möglich. Die Höhe ist durch die Montage mehrerer Elemente übereinander wählbar.



## PARAS MAXI 30

Großformatige mehrteilige Sichtschutzwände, Breite bis 1800 mm, Höhe variabel bis 1800 mm, **30 mm gekantet**, Materialstärke 2 mm

## PARAS MAXI 52

Großformatige mehrteilige Sichtschutzwände, Breite bis 2880 mm, Höhe variabel bis 2000 mm, **52 mm gekantet für innenliegende Pfosten**, Materialstärke 2 mm

Motive laut Auswahl oder individuell auf Anfrage



## PARAS DUO

PARAS DUO ist eine doppel-  
seitige Ausführung der Sichtschutz-  
wände mit oder ohne Motiv, in-  
nenliegenden Pfosten und wenn  
gewünscht mit umlaufender LED  
Beleuchtung und einer hinterleg-  
ten Acrylglasplatte.

PARAS DUO ist auch für Firmen-  
schilder die optimale Lösung.  
Mit Logo und LED Beleuchtung  
(warmweiß oder RGB) sind sie  
ein echter Blickfang.

Standardgrößen:  
450 x 1800 x 60 mm  
900 x 1800 x 60 mm  
1400 x 1800 x 60 mm  
Sondergrößen auf Anfrage





# PARAS Toranlagen

PARAS Toranlagen werden nach Wunsch gefertigt. Von der einfachen Ausführung als Gartentor mit Torriegel bis hin zu Toranlagen mit Rohrrahmen, Schließanlagen, Briefkästen und beleuchteten Stelen sind unterschiedliche Ausführungen lieferbar.

Ausführungen:  
Cortenstahl  
Edelstahl geschliffen  
RAL\* pulverbeschichtet

Individuelle Motive, wie z.B. Logos oder Beschriftungen fertigen wir nach Wunsch.





## PARAS Wandbild

Moderne Kunst im Garten mit PARAS Wandbilder. Mit einer LED Beleuchtung entsteht eine ganz besondere Atmosphäre.

PARAS Wandbilder eignen sich auch als Firmenschilder. Individuelle Motive oder Logos werden durch unsere Designwerkstatt nach Ihren Wünschen entwickelt.

PARAS Wandbilder werden mit einem Motiv lt. Auswahl, Befestigungslaschen und optional mit einer umlaufenden LED Beleuchtung (keine gleichmäßige Ausleuchtung) und einer Acrylglas-scheibe geliefert.

Die Wandbilder sind für den Innen- und Außenbereich geeignet.

Lieferbar in den Materialien Cortenstahl, Edelstahl und Aluminium RAL\* pulverbeschichtet.



Standardgrößen:

450 x 1800 x 52 mm

900 x 1800 x 52 mm

1350 x 1800 x 52 mm

Sondergrößen und Ausführung mit gleichmäßiger Ausleuchtung und Rückwand auf Anfrage.



# PARAS Pergola/ Rosenbogen

PARAS Pergola besteht aus 4 Eckelementen und einer Dachkonstruktion mit Dachelementen. Die Eckelemente und die Dachelemente können wahlweise in dem Motiv AXON oder RADIX gefertigt werden.

Die PARAS Pergola besteht aus einzelnen verschraubbaren Elementen und wird nach individuellen Wünschen gefertigt. Die max. Höhe beträgt 2900 mm

Als Rosenbogen bietet das System eine ganz moderne Lösung.

Rosenbogen Standard:  
2000 x 2500 x 400 mm  
2- oder 3-teilig

Lieferbar in den Materialien Cortenstahl und Edelstahl RAL\* pulverbeschichtet.

Sondergrößen auf Anfrage.



RADIX



AXON

Ausführung	Corten	V2A RAL*
PARAS Rosenbogen, Motiv RADIX oder AXON, Durchgang 2000 mm, Höhe 2500 mm, Höhe 400 mm, 3-tlg	849,28 €	1721,03 €
PARAS Rosenbogen, Motiv RADIX oder AXON, Durchgang 2000 mm, Höhe 2500 mm, Höhe 400 mm, 2-tlg	535,06 €	1093,80 €
PARAS Pergola, Motiv RADIX oder AXON, individuelle Abmessungen	auf Anfrage	auf Anfrage

\* Standardfarben RAL 9005 und 9016 glänzend oder matt, Sonderfarben und -ausführungen auf Anfrage, empfohlener VK zuzüglich MwSt., Versandkosten und Materialkostenzuschlag, gültig ab 01.01.2022

# PARAS Glaselemente

Mit PARAS Glaselementen setzen Sie Akzente in den Garten. In Kombination mit Materialien wie z. B. Stein oder Corten bietet Glas viele Gestaltungsmöglichkeiten.

Das VSG Sicherheitsglas gibt es in den Ausführungen satiniert mit oder ohne PARAS Motiv.

Die Glaselemente können mit Pfosten und Glashalter montiert werden oder auch in Kombination mit CONTURA Pflanzgefäßen.

Individuelle Motive und Sondergrößen sind auf Wunsch lieferbar.

Standardgröße

900 x 1800 x 10 mm

1400 x 1800 x 10 mm

Pfosten siehe Seite



PARAS Motive siehe Seite 14 - 15

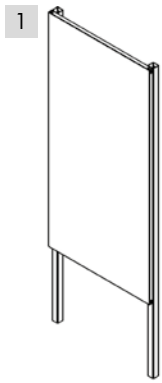
Ausführung	900 x 1800 mm	1400 x 1800 mm
Sicherheitsglas ESG 10 mm satiniert, mit PARAS Motiv lt. PARAS Auswahl	3) 1036,93 €	3) 1573,35 €
Sicherheitsglas ESG 10 mm matt satiniert, ohne Motiv	3) 871,50 €	3) 1316,03 €

Individuelle Ausführungen auf Anfrage. Pfosten und Glashalter siehe Seite 28 und 29.

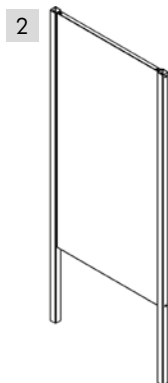


# PARAS Montagemöglichkeiten

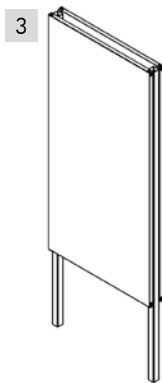
Montage mit Pfosten zum Einbetonieren oder Aufschrauben, Wandmontage oder Montage an bauseitige Materialien, z.B. Steine, Gabionen, Holz, Beton u.w.



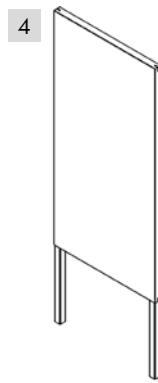
Montage vor Pfosten mit Befestigungslaschen, Kantung 30 mm



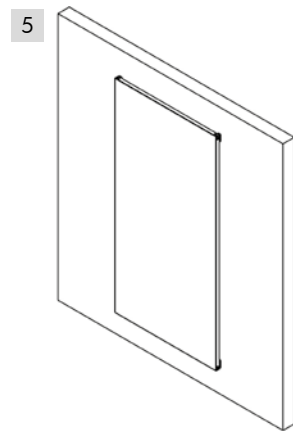
Montage zwischen Pfosten oder bauseitigen Steinen o.ä. Kantung 30 mm



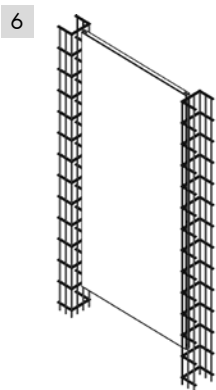
Montage vor den Pfosten beidseitig mit Befestigungslaschen, Kantung 30 mm



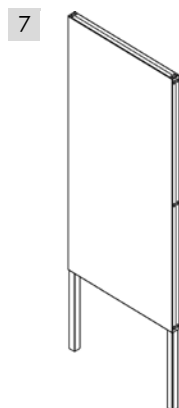
Montage mit innenliegenden Pfosten in der Umkantung, Kantung 52 mm



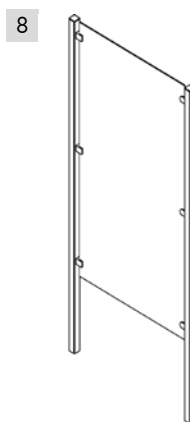
Montage vor einer Wand mit Befestigungslaschen für Wandmontage, Kantung 30 mm




Montage zwischen Gabionen, Kantung 30 mm



Montage PARAS DUO mit Innenpfosten, Kantung jeweils 30 mm



Montage PARAS Glas mit Pfosten und Glashalter rund und eckig



Montage mit aufschraubbaren Pfosten

## Montagehinweise:

Die Pfosten werden ca. 500 mm einbetoniert. Bei hohen Windlasten empfiehlt sich, die Länge der Pfosten auf ca. 800 mm je nach Bodenbeschaffenheit zu erhöhen.

Werden Sichtschutzwänden ab einer Gesamtlänge von 10 m direkt nebeneinander montiert, sollte nach ca. 5 m eine Dehnungsfuge (ggf. durch einen zusätzlichen Pfosten) vorgesehen werden.


Bei einer Zwischenpfostenmontage muß zur Berechnung der genauen Breite folgendes beachtet werden: Außenpfosten plus 2 mm = 52 mm, Mittelpfosten plus 4 mm = 54 mm, Eckpfosten je Eckseite plus 2 mm = 52 mm.

# PARAS Sichtschutzwände

PARAS Sichtschutzwände sind lieferbar in den Standardbreiten 450/900/1350/1400 mm, umlaufend gekantet 30 mm oder 52 mm (bei innenliegenden Pfosten), Höhe 1800 mm, Materialstärke 2 mm


Sie möchten gerne individuelle Motive, Abmessungen oder andere Materialstärken? Bitte senden Sie einfach Ihre Anfrage an [info@mecondo.de](mailto:info@mecondo.de), gerne unterbreiten wir Ihnen ein Angebot.

## PARAS Sichtschutzwände Standard




### Umlaufende Kantung 30 mm, Montagemöglichkeit 1, 2, 3, 5, 6, 7, 9

PARAS ohne Motiv	450 x 1800 mm	900 x 1800 mm	1400 x 1800 mm
Cortenstahl	280,62 €	360,22 €	632,44 €
Aluminium RAL* pulverbeschichtet	347,97 €	555,33 €	755,44 €
Edelstahl geschliffen (Vorderseite)	398,80 €	632,12 €	929,41 €



PARAS mit gelasertem Motiv	450 x 1800 mm	900 x 1800 mm	1400 x 1800 mm
Cortenstahl	307,64 €	387,24 €	659,46 €
Aluminium RAL* pulverbeschichtet	374,98 €	582,34 €	782,45 €
Edelstahl geschliffen (Vorderseite)	427,98 €	661,30 €	958,59 €



### Umlaufende Kantung 52 mm, Montagemöglichkeit 4, 9

PARAS ohne Motiv	450 x 1800 mm	900 x 1800 mm	1350 x 1800 mm
Cortenstahl	304,73 €	394,15 €	650,83 €
Aluminium RAL* pulverbeschichtet	380,65 €	585,62 €	771,82 €
Edelstahl geschliffen (Vorderseite)	438,47 €	673,58 €	952,59 €

Alle Motive werden der Größe entsprechend angepasst. Alle Größen auch im Querformat lieferbar.

PARAS mit gelasertem Motiv	450 x 1800 mm	900 x 1800 mm	1350 x 1800 mm
Cortenstahl	331,75 €	421,17 €	677,85 €
Aluminium RAL* pulverbeschichtet	407,67 €	612,64 €	798,84 €
Edelstahl geschliffen (Vorderseite)	467,65 €	702,75 €	981,76 €

## PARAS MAXI 30

Großformatige mehrteilige Sichtschutzwände, Breite bis 1800 mm, Höhe durch waagerechte Teilung variabel bis 1800 mm, **30 mm gekantet**, Materialstärke 2 mm, (ohne Pfosten u. Befestigung, siehe Seite 26) Teilung z.B. 400/1400 oder 900/900 mm



### Beispielabmessungen ohne Motiv, Montagemöglichkeit 1, 2, 3, 5, 6, 7

Material	1800 x 1800 mm (2-tlg. Höhe)
Cortenstahl	720,44 €
Aluminium RAL* pulverbeschichtet	1110,66 €
Edelstahl geschliffen (Vorderseite)	1264,25 €



### Beispielabmessungen mit gelasertem Motiv, Montagemöglichkeit 1, 2, 3, 5, 6, 7

Material	1800 x 1800 mm (2-tlg. Höhe)
Cortenstahl	774,47 €
Aluminium RAL* pulverbeschichtet	1164,70 €
Edelstahl geschliffen (Vorderseite)	1322,60 €


## PARAS MAXI 52

Großformatige mehrteilige Sichtschutzwände, Breite bis 2880 mm, Höhe durch waagerechte Teilung variabel bis 2000 mm, **52 mm gekantet für innenliegende Pfosten**, Materialstärke 2 mm, (ohne Pfosten, ab einer Breite von 2000 mm empfehlen wir 3 Pfosten, siehe unten) Teilung bei den angegebenen Größen z.B. 400/1400 oder 900/900 mm



### Beispielabmessungen ohne Motiv, Montagemöglichkeit 4, 5, 6, 7

Material	1800 x 1800 mm (2-tlg. Höhe)	2500 x 1800 mm (2-tlg. Höhe)
Cortenstahl	788,30 €	1204,72 €
Aluminium RAL* pulverbeschichtet	1171,24 €	1477,82 €
Edelstahl geschliffen (Vorderseite)	1347,14 €	1791,94 €



### Beispielabmessungen mit gelasertem Motiv, Montagemöglichkeit 4, 5, 6, 7

Material	1800 x 1800 mm (2-tlg. Höhe)	2500 x 1800 mm (2-tlg. Höhe)
Cortenstahl	842,34 €	1258,76 €
Aluminium RAL* pulverbeschichtet	1225,26 €	1531,85 €
Edelstahl geschliffen (Vorderseite)	1405,51 €	1850,30 €

## PARAS Pfosten und Zubehör

PARAS Pfosten werden für die Montage der Sichtschutzwände entsprechend konfektioniert. Werden die Sichtschutzwände direkt aneinander gesetzt, wird ein Pfosten mehr als die Anzahl der Sichtschutzwände benötigt.

**Montagemöglichkeiten der Pfosten siehe Seite 25.**



### **Pfosten mit Einziehgewinde, alle Varianten preisgleich:**

1. Montage vor den Pfosten
2. Montage zwischen den Pfosten
3. Montage vor den Pfosten mit beidseitigen Sichtschutzwänden
4. Montage mit innenliegenden Pfosten
5. Montage mit Glashalter

Eckpfosten sind für die Varianten 1, 2, und 4 lieferbar

<b>PARAS Stahlpfosten (Variante 1, 2, 3, 4 oder 5 bitte angeben)</b>	<b>Stück</b>
50 x 50 x 1500 x 2 mm, Vierkantrohr mit Kappe	38,13 €
50 x 50 x 2350 x 2 mm, Vierkantrohr mit Kappe	59,74 €

<b>PARAS Pfosten verzinkt (Variante 1, 2, 3, 4 oder 5 bitte angeben)</b>	<b>Stück</b>
50 x 50 x 1500 x 2 mm, Vierkantrohr mit Kappe	54,02 €
50 x 50 x 2350 x 2 mm, Vierkantrohr mit Kappe	84,62 €

<b>PARAS Pfosten Edelstahl roh, RAL* pulverbeschichtet (Variante 1, 2, 3, 4 oder 5 bitte angeben)</b>	<b>Stück</b>
50 x 50 x 1500 x 2 mm, Vierkantrohr mit Kappe	67,53 €
50 x 50 x 2350 x 2 mm, Vierkantrohr mit Kappe	105,79 €

<b>PARAS Pfosten Edelstahl geschliffen (Variante 1, 2, 3, 4 oder 5 bitte angeben)</b>	<b>Stück</b>
50 x 50 x 1500 x 2 mm, Vierkantrohr mit Kappe	109,10 €
50 x 50 x 2350 x 2 mm, Vierkantrohr mit Kappe	170,91 €

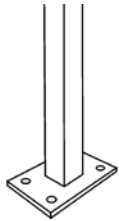
**Andere Längen auf Anfrage.**

### **Montagehinweise:**

Die Pfosten werden ca. 500 mm einbetoniert. Bei hohen Windlasten empfiehlt sich, die Länge der Pfosten auf ca. 800 mm je nach Bodenbeschaffenheit zu erhöhen.

Werden Sichtschutzwänden ab einer Gesamtlänge von 10 m direkt nebeneinander montiert, sollte nach ca. 5 m eine Dehnungsfuge (ggf. durch einen zusätzlichen Pfosten) vorgesehen werden.

Bei einer Zwischenpfostenmontage muß zur Berechnung der genauen Breite folgendes beachtet werden: Außenpfosten plus 2 mm = 52 mm, Mittelpfosten plus 4 mm = 54 mm, Eckpfosten je Eckseite plus 2 mm = 52 mm.



Pfosten mit angeschweißter Montageplatte zum Verschrauben, auch als Eckpfosten lieferbar

<b>PARAS Pfosten mit angeschweißter Montageplatte (Variante 1, 2, 3, 4 oder 5 bitte angeben)</b>	
50 x 50 x 1850 x 2 mm, Vierkantrrohr mit Kappe, Stahl	79,18 €
50 x 50 x 1850 x 2 mm, Vierkantrrohr mit Kappe, V2A RAL* pulverbeschichtet	122,86 €
50 x 50 x 1850 x 2 mm, Vierkantrrohr mit Kappe, Edelstahl	177,31 €



Befestigungslasche für Pfostenmontage Varianten 1 und 3

<b>PARAS Befestigungslaschen für Montage vor Pfosten o. Wand</b>	
53/25 x 18 x 3 mm, 4er Set, mit Schrauben	24,59 €
53/35 x 18 x 3 mm, 4er Set, für Wandmontage	33,07 €
53 x 18/45 x 3 mm, 4er Set, für Eckvariante	24,59 €



Befestigungslasche für Wandmontage mit 10 mm Abstand Variante 5



Befestigungslaschen für Pfostenmontage Varianten 1 und 3

<b>PARAS Befestigungslaschen-Set für PARAS MAXI 30</b>	
53/25 x 18 x 3 mm, 4er Set + 2 Stck. rechts + links, mit Schrauben	36,89 €



Befestigungslaschen für Pfostenmontage Varianten 2, 4 und 5

<b>PARAS Befestigungslaschen-Set für PARAS MAXI 52</b>	
2 Stck. rechts + links, M8 Gewinde, mit Schrauben	12,30 €



Multi-Befestigungslasche einfach



Multi-Befestigungslasche doppelt

<b>Befestigungslasche zur kombinierten Montage von Holzelementen</b>	<b>Corten/ Stück</b>	<b>V2A/ Stück</b>	<b>RAL/ Stück</b>
Multi-Befestigungslasche für Holzzäune, Flechtzäune usw. einfach, 40 x 100 x 2 mm	5,94 €	13,36 €	9,12 €
Multi-Befestigungslasche für Holzzäune, Flechtzäune usw. doppelt, 40 x 150 x 2 mm	7,40 €	14,82 €	10,58 €



Glashalter

<b>PARAS Glashalter</b>	<b>Stück</b>
Edelstahlglashalter für VSG 10 mm	<sup>1)</sup> 16,26 €



Gabionenverbinder

<b>Gabionenverbinder verzinkt für PARAS Sichtschutzwände</b>	6,94 €
--	--------

\* Standardfarben RAL 9005 und 9016 glänzend oder matt, Sonderfarben und -ausführungen auf Anfrage,

1) B-Konditionen, empfohlener VK zuzüglich MwSt., Versandkosten und Materialkostenzuschlag, gültig ab 01.01.2022


## PARAS Toranlagen und Gartentore

**PARAS Toranlage**, mit Stahl-Rohrrahmen 40/60 mm, Auflage, Stahl-Vierkantpfosten 80/80 x 3 mm zum Einbetonieren, Rohrrahmensteckschloß, Anschlag- und Scharnierleiste, Türdrücker Edelstahl, Türvarianten: DIN rechts oder links, Öffnung nach vorne oder hinten  
 Maßangabe: Tormaß + Abmessungen Pfosten, freier Durchgang 1-flg. 872 mm/ 2-flg. 1850 mm  
 Individuelle Anfertigungen auf Anfrage, z.B. Ausführung mit Scharnier- und Anschlagleiste für die Montage an bauseitige Mauer/Pfosten, Ausführung mit individuellen Abmessungen



### Tor 1-flg. ohne Motiv

Material	Tormaß 900 x 1800 mm einseitige Auflage	Tormaß 900 x 1800 mm beidseitige Auflage
Cortenstahl	1638,54 €	2020,56 €
Alu/V2A RAL* pulverbeschichtet	2206,05 €	2782,70 €
Edelstahl geschliffen (Vorderseite)	3269,93 €	3882,44 €



### Tor 2-flg. ohne Motiv mit Torfeststeller


Material	Tormaß 2 x 900 x 1800 mm einseitige Auflage	Tormaß 2 x 900 x 1800 mm beidseitige Auflage
Cortenstahl	2152,22 €	2996,36 €
Alu/V2A RAL* pulverbeschichtet	2757,24 €	3794,20 €
Edelstahl geschliffen (Vorderseite)	3873,75 €	5090,09 €

### Aufpreis pro Motiv und Auflage

PARAS Standardmotiv	25,75 €
Individuelles Motiv	auf Anfrage

**PARAS Gartentor**, umlaufend 40/20 gekantet, Vierkantpfosten 60/60 x 3 mm zum Einbetonieren, Rohrrahmensteckschloß, Anschlag- und Scharnierleiste, Türdrücker Edelstahl, Türvarianten: DIN rechts oder links, Öffnung nach vorne oder hinten

### Beispielabmessungen ohne oder mit PARAS Standardmotiv



Material	Tormaß 1000 x 1000 mm ohne Motiv	Tormaß 1000 x 1000 mm mit Motiv
Cortenstahl	1268,43 €	1295,73 €
RAL* pulverbeschichtet	1587,14 €	1614,43 €
Edelstahl geschliffen (Vorderseite)	1968,24 €	2002,35 €

## PARAS DUO Sichtschutzwände, optional mit LED und Acrylglas

Doppelseitige Sichtschutzwände (2 x 30 mm gekantet) mit innenliegenden Pfosten, optional mit innenliegender umlaufender LED Beleuchtung IP 67 warmweiß (keine gleichmäßige Ausleuchtung), Materialstärke 2 mm, mit gelasertem Motiv ein- oder beidseitig



### ohne LED mit einseitig gelasertem Motiv

Material	450 x 1800 x 60 mm	900 x 1800 x 60 mm	1400 x 1800 x 60 mm
Cortenstahl	799,24 €	960,06 €	1510,11 €
Aluminium RAL* pulverbeschichtet	952,44 €	1371,45 €	1775,79 €
Edelstahl geschliffen	1421,44 €	1892,91 €	2493,60 €

### ohne LED mit beidseitig gelasertem Motiv

Material	450 x 1800 x 60 mm	900 x 1800 x 60 mm	1400 x 1800 x 60 mm
Cortenstahl	826,54 €	987,36 €	1537,40 €
Aluminium RAL* pulverbeschichtet	979,74 €	1398,74 €	1803,08 €
Edelstahl geschliffen	1450,92 €	1922,38 €	2523,08 €

### LED Stripes für PARAS DUO umlaufend (keine gleichmäßige Ausleuchtung) konfektioniert für bauseitigen Anschluss, inkl. Trafo, IP 68 (Deutsches Produkt)

LED für PARAS	
LED umlaufend für 450 x 1800 mm	349,18 € <sup>1)</sup>
LED umlaufend für 900 x 1800 mm	398,60 € <sup>1)</sup>
LED umlaufend für 1400 x 1800 mm	453,51 € <sup>1)</sup>

### Acrylglas


3 mm, weiß	450 x 1800 x 60 mm	900 x 1800 x 60 mm	1400 x 1800 x 60 mm
1 Stück für einseitiges Motiv	58,98 €	117,96 €	183,50 €
2 Stück für beidseitiges Motiv	117,96 €	235,92 €	367,00 €

<b>Befestigungsset Acrylglas für Standardgröße</b>	22,71 €
<b>Befestigungsset LED für Standardgröße</b>	26,56 €

### Individuelle Ausführungen auf Anfrage

## PARAS Wandbild, optional mit LED und Acrylglas

Wandbild mit gelasertem Standardmotiv, 52 mm gekantet, mit Befestigungslaschen für die Wandmontage, **Preise für LED Stripes (keine gleichmäßige Ausleuchtung), Acrylglas und Befestigungsset siehe oben**



Material	450 x 1800 x 52 mm	900 x 1800 x 52 mm	1350 x 1800 x 52 mm
Cortenstahl	364,82 €	454,24 €	710,92 €
Aluminium RAL* pulverbeschichtet	440,74 €	645,71 €	831,91 €
Edelstahl geschliffen	500,72 €	735,82 €	1014,83 €

### Individuelle Ausführungen und gleichmäßige Ausleuchtung auf Anfrage.

\* Standardfarben RAL 9005 und 9016 glänzend oder matt, Sonderfarben und -ausführungen auf Anfrage,  
1) B-Konditionen, empfohlener VK zuzüglich MwSt., Versandkosten und Materialkostenzuschlag, gültig ab 01.01.2022

## PARAS Wasserobjekte.

Wasser ist ein wichtiges Gestaltungselement im Gartenbereich. Seine beruhigende Wirkung und das angenehme Geräusch des Wasserspiels sind eine Bereicherung für jeden Garten.

In unterschiedlichsten Kombinationen entstehen hier außergewöhnliche Wasserobjekte, die durch Design und Technik eine ruhige und sinnliche Oase für den Außen- oder auch Innenbereich schaffen.

PARAS Wasserobjekte haben mehrere Vorteile:

- Durch das geringe Gewicht und dem modularen System sind die Wasserobjekte besonders für kleine Gärten, Dachterrassen und Balkone geeignet.
- Die mit Steinen (bauseitig) abgedeckte Wasseroberfläche verhindert die Bildung von Algen

Ausführungen:

Cortenstahl

Edelstahl geschliffen

RAL\* pulverbeschichtet

Sonderanfertigungen auf Anfrage.








## PARAS Wasserobjekte individuell

Unterschiedliche Abmessungen,  
individuelle Motive oder Wasser-  
ausläufe - MECONDO verwirk-  
licht Ihre Wünsche.

Ausführungen:  
Cortenstahl  
Edelstahl geschliffen  
RAL\* pulverbeschichtet





## AQUA ART Wasserobjekte

AQUA ART sind Wasserobjekte, die eine Symbiose aus Motivwänden, den verschiedensten Varianten von Wasserbecken oder auch die Kombination mit CONTURA Pflanzgefäßen schaffen.

Für jede Gartenplanung können so individuelle Wasserobjekte entwickelt werden. Bei der Motivauswahl stehen alle PARAS Motive (siehe Seite 14-15) zur Verfügung. Aber auch eigene Motive, wie z.B. auch Logos oder Beschriftungen können durch unsere professionelle Designwerkstatt verwirklicht werden.


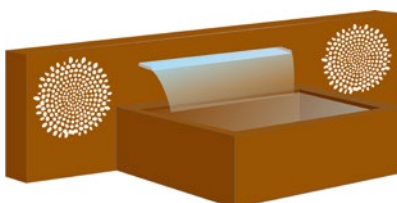
Die Motive werden mit Acrylglas hinterlegt und mit LED beleuchtet.

AQUA ART ist eine Sonderanfertigung die durch die individuelle Gestaltung zu einem besonderem Objekt wird.

Ausführungen:  
Cortenstahl  
Edelstahl  
RAL\* pulverbeschichtet

Preise auf Anfrage.

PREISE AUF ANFRAGE



## AQUA Wasserobjekte nach Maß.

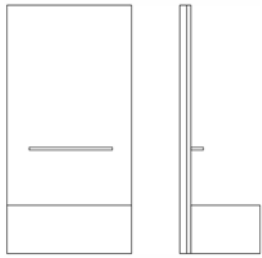
AQUA Wasserobjekte mit offener Wasseroberfläche erfreuen sich immer größerer Beliebtheit bei den Gartenbesitzern. Ausführungen in Cortenstahl mit Innenbeschichtung, Edelstahl oder Edelstahl pulverbeschichtet nach RAL\* überzeugen durch die

perfekte Technik und dem formalen Design. Bei jedem Wasserbecken ist die Wasserbewegung sehr wichtig um ein „umkippen“ des Wassers zu vermeiden. Verschiedene Wasserwände und unterschiedlichen Quellen stehen hier zur Verfügung.





## PARAS Wasserobjekte



**PARAS Wasserobjekt** - Breite 900/1400 mm, Höhe 1800 mm, 30 mm gekantet, mit Vorbau, **inkl. Pfosten zum Einbetonieren, Befestigungslaschen**, Wasserschütte 600 mm V4A mit LED, OASE Pumpe, Auffangbecken 90/150 l, Auflagegitter für Steine mit Revisionsgitter, Spritzschutz EPDM Folie, ohne Rückwand (Technik rückseitig sichtbar)

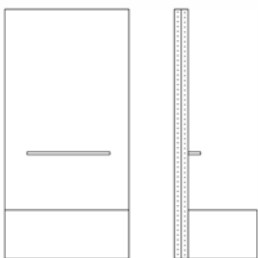
90 l Auffangbecken, Vorbau 900/1400 x 500 x 350 mm	900 x 1800 mm	1400 x 1800 mm
Cortenstahl	1734,86 €	2052,87 €
Aluminium RAL* pulverbeschichtet	2173,34 €	2427,25 €
Edelstahl geschliffen (Vorderseite)	2615,54 €	2989,91 €



150 l Auffangbecken, Vorbau 900/1400 x 700 x 400 mm	900 x 1800 mm	1400 x 1800 mm
Cortenstahl	1836,61 €	2157,31 €
Aluminium RAL* pulverbeschichtet	2283,65 €	2540,72 €
Edelstahl geschliffen (Vorderseite)	2762,23 €	3141,61 €

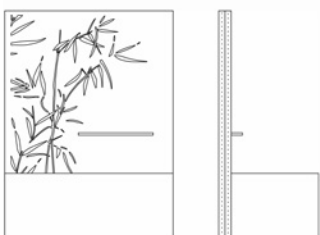
Die Variante mit innenliegenden Pfosten und 52 mm Kantung ist preisgleich.

**Aufpreis für Standardmotiv 25,75 €.**  
**Individuelle Ausführungen auf Anfrage.**



**PARAS DUO Wasserobjekt** - Breite 900/1350 mm, Höhe 1800 mm, doppelseitig, 52 mm gekantet, mit Vorbau, **inkl. innenliegenden Pfosten zum Einbetonieren**, Wasserschütte 600 mm V4A mit LED, OASE Pumpe, Auffangbecken 90/150 l, Auflagegitter für Steine mit Revisionsgitter, Spritzschutz EPDM Folie (Technik innenliegend, nicht sichtbar)

90 l Auffangbecken, Vorbau 900/1350 x 500 x 350 mm	900 x 1800 mm	1350 x 1800 mm
Cortenstahl	2138,35 €	2692,92 €
Aluminium RAL* pulverbeschichtet	2760,41 €	3181,25 €
Edelstahl geschliffen (Vorderseite)	3280,42 €	3899,76 €



150 l Auffangbecken, Vorbau 900/1350 x 700 x 400 mm	900 x 1800 mm	1350 x 1800 mm
Cortenstahl	2240,10 €	2797,10 €
Aluminium RAL* pulverbeschichtet	2870,73 €	3294,41 €
Edelstahl geschliffen (Vorderseite)	3427,12 €	4050,96 €

PARAS DUO Wasserobjekt  
Hochformat mit Motiv

**Aufpreis für Standardmotiv 25,75 €.**  
**Individuelle Ausführungen auf Anfrage.**



PARAS DUO Wasserobjekt  
Querformat

### PARAS DUO Wasserobjekt Querformat 1800 x 900 mm

Wasserschütte 600 mm V4A mit LED, OASE Pumpe, Auffangbecken 90 L, Auflagegitter für Steine mit Revisionsgitter, Spritzschutz EPDM Folie, **inkl. innenliegenden Pfosten** zum Einbetonieren, (Technik innenliegend, nicht sichtbar)

90 l Auffangbecken, Vorbau 900 x 500 x 350 mm	1800 x 900 mm
Cortenstahl	2092,59 €
Aluminium RAL* pulverbeschichtet	2679,40 €
Edelstahl geschliffen (Vorderseite)	3142,97 €

150 l Auffangbecken, Vorbau 900 x 700 x 400 mm	1800 x 900 mm
Cortenstahl	2194,35 €
Aluminium RAL* pulverbeschichtet	2789,72 €
Edelstahl geschliffen (Vorderseite)	3289,67 €

**Aufpreis für Standardmotiv 25,75 €.**  
**Individuelle Ausführungen auf Anfrage.**



PARAS DUO Wasserobjekt  
Querformat

### PARAS DUO Wasserobjekt Querformat 1800 x 900 mm

Wasserschütte 600 mm V4A mit LED, OASE Pumpe, Auffangbecken 90 L, Auflagegitter für Steine mit Revisionsgitter, Spritzschutz EPDM Folie, **inkl. innenliegenden Pfosten** zum Einbetonieren, (Technik innenliegend, nicht sichtbar)

90 l Auffangbecken, Vorbau 1800 x 500 x 350 mm	1800 x 900 mm
Cortenstahl	2175,01 €
Aluminium RAL* pulverbeschichtet	2776,26 €
Edelstahl geschliffen (Vorderseite)	3296,60 €

150 l Auffangbecken, Vorbau 1800 x 700 x 400 mm	1800 x 900 mm
Cortenstahl	2281,61 €
Aluminium RAL* pulverbeschichtet	2892,25 €
Edelstahl geschliffen (Vorderseite)	3452,30 €

**Aufpreis für Standardmotiv 25,75 €.**  
**Individuelle Ausführungen auf Anfrage.**

## Zubehör

Ein Stabilisierungsgestell für die Auffangbecken verhindert das Ausbeulen der Becken, wenn eine hohe Füllmenge und schwere Steine gewünscht sind.

Stabilisierungsgestell für Auffangbecken	90 l	150 l
Stahlrohrrahmen	58,19 €	63,95 €
Edelstahlrohrrahmen	116,39 €	127,90 €

## AQUA Wasserbecken



AQUA Wasserbecken, obere Abkantung 50 mm, MECONDO 2-Komponenten-Korrosionsschutz für Unterwasserbelastung, Ab- und Überlauf

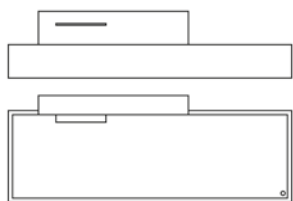


Preisbeispiele Ausführung Corten	
2000 x 500 x 400 x 3 mm	1625,70 €
3000 x 500 x 400 x 3 mm	2257,13 €
4000 x 500 x 400 x 3 mm	2888,56 €

Preisbeispiele Ausführung Corten	
3000 x 1000 x 500 x 5 mm	4318,31 €
4000 x 1000 x 500 x 5 mm	5508,43 €
5000 x 1000 x 500 x 5 mm	6698,55 €

**Individuelle Ausführungen auf Anfrage.**

## AQUA Wasserobjekt mit Wasserwand



AQUA Wasserobjekt, Wasserbecken mit Wasserwand, obere Kantung 50 mm, mit Pumpenschacht, MECONDO 2-Komponenten-Korrosionsschutz für Unterwasserbelastung, Ab- und Überlauf

AQUA Wasserobjekt Cortenstahl, Wasserbecken 2000 x 800 x 500 x 3 mm, Wasserwand 1000 x 1200 x 225 x 2 mm	2899,54 €
AQUA Wasserobjekt, Cortenstahl Wasserbecken 2500 x 800 x 400 x 3 mm, Wasserwand 1200 x 800 x 225 x 2 mm	2948,08 €
AQUA Wasserobjekt, Cortenstahl Wasserbecken 3400 x 1100 x 400 x 5 mm, Wasserwand 1800 x 800 x 225 x 2 mm	5138,56 €
AQUA Wasserobjekt, Cortenstahl Wasserbecken 4000 x 1000 x 500 x 5 mm, Wasserwand 2000 x 1000 x 225 x 2 mm	6274,63 €

Wasserschütte Edelstahl mit LED, 600/900/1200 mm	auf Anfrage
Oase Pumpe	auf Anfrage

**Individuelle Ausführungen auf Anfrage.**

## Zubehör

Wasserschütte Sonderanfertigung	auf Anfrage
Oase Pumpe	auf Anfrage
Pumpenreiniger	<sup>1)</sup> 18,65 €
Kunststoffgewebe zur Minimierung des Wasserfallgeräusches bei PARAS Wasserobjekten, pro Stk.	25,95 €



# DOCCA Gartendusche

Die DOCCA Gartendusche sorgt an heißen Tagen für die willkommene Erfrischung. In Kombination mit einer Sauna oder einem Pool ist sie die passende Ergänzung.

Die DOCCA Varianten:


1. doppelseitig mit innenliegenden Pfosten
2. einseitig mit Innenpfosten
3. mit Motiv
4. mit Motiv und Acrylglas
5. mit Motiv, Acrylglas und LED Beleuchtung

Materialien:

Cortenstahl

Edelstahl geschliffen

Aluminium RAL\* pulverbeschichtet



## Preisbeispiele

DOCCA Gartendusche, doppelseitig mit Innenpfosten, ohne Motiv	900 x 2250 x 60 mm	900/900 x 2250 x 60 mm	1350/1350 x 2250 x 60 mm
Cortenstahl	1206,94 €	2413,87 €	3583,58 €
Aluminium RAL* pulverbeschichtet	1586,96 €	3173,92 €	4277,42 €
Edelstahl geschliffen (Vorderseite)	2260,07 €	4520,14 €	6116,88 €
Standdusche-Set mit Kopfbrause u. Mischer, Edelstahl V4A gebürstet	auf Anfrage		
Duschkopf und Mischer aus Edelstahl	auf Anfrage		

\* Standardfarben RAL 9005 und 9016 glänzend oder matt, Sonderfarben und -ausführungen auf Anfrage  
empfohlener VK zuzüglich MwSt., Versandkosten und Materialkostenzuschlag, gültig ab 01.01.2022

# PURA Wasserbrunnen

Der PURA Brunnen kann in verschiedenen Varianten gefertigt werden:

- mit Kunststoff-Auffangbecken und verzinkten Gitterrost für den Bodeneinbau
- als Wasserspender für offene Wasserbecken
- in Kombination mit VARIO Einfassung

Die Wassertechnik ist innenliegend und kann durch eine abschraubbare Rückwand erreicht werden.

Standardgrößen:  
 1000 x 1000 x 100 mm  
 1200 x 1000 x 100 mm

Ausführungen:  
 Cortenstahl  
 Edelstahl geschliffen  
 RAL\* pulverbeschichtet

Sonderanfertigungen auf Anfrage.



PURA Brunnen mit Rückwand zum Verschrauben, mit Wasserschütte 600 mm V4A mit LED (andere Wasserschütten auf Anfrage), Bohrungen im Boden für die Montage

Ausführung	1000 x 1000 x 100 mm	1200 x 1000 x 100 mm
Cortenstahl	962,26 €	989,20 €
Aluminium RAL* pulverbeschichtet	1310,63 €	1426,71 €
Edelstahl geschliffen (Vorderseite)	1454,57 €	1569,20 €

## Zubehör PURA Wasserbrunnen

Auffangbecken Ø 1100 mm/Höhe 350 mm, 275 l, Auflagegitter für Steine mit Revisionsgitter, OASE Pumpe

Zubehör Auffangbecken mit Gitter, OASE Pumpe	1) 548,89 €
--	-------------

# VARIO Einfassung für Kunststoff-Wasserbecken

Das VARIO System ermöglicht die Verkleidung von Kunststoffwasserbecken oder bauseitigen L-Steinen mit Metall. Angepasst an das gewünschte Wasserbecken fertigen wir passgenaue Eck- und Seiten-segmente, die durch Stecken und Verschrauben montiert werden. Schrauben sind so von außen nicht sichtbar. Eine Kombination mit dem PURA Brunnen und die nachträgliche Verkleidungen an bereits vorhandenen Becken sind möglich.



Materialien:  
Cortenstahl  
Edelstahl geschliffen  
Aluminium RAL\* pulverbeschichtet

Obere Kantung 120/20 mm,  
untere Kantung 50 mm

Sonderanfertigungen auf An-  
frage



GFK Kunststoffbecken, schwarz	Rechteckbecken
1400 x 700 x 350 mm	<sup>1)</sup> 331,76 €
2000 x 1000 x 350 mm	<sup>1)</sup> 573,78 €
2400 x 1200 x 350 mm	<sup>1)</sup> 805,72 €
3600 x 1200 x 350 mm	<sup>1)</sup> 1531,76 €
GFK Kunststoffbecken, schwarz	Quadratbecken
700 x 700 x 350 mm	<sup>1)</sup> 176,36 €
1000 x 1000 x 350 mm	<sup>1)</sup> 261,18 €
1200 x 1200 x 350 mm	<sup>1)</sup> 301,51 €
1500 x 1500 x 450 mm	<sup>1)</sup> 593,95 €

VARIO Einfassung, Rechteckbecken	Cortenstahl	RAL* pulverbeschichtet	Edelstahl geschliffen
1450 x 750 x 400 mm	786,19 €	1067,01 €	1456,83 €
2050 x 1050 x 400 mm	1076,94 €	1482,70 €	2019,95 €
2450 x 1250 x 400 mm	1285,91 €	1784,73 €	2436,82 €
3650 x 1250 x 400 mm	1664,22 €	2323,12 €	3160,75 €
VARIO Einfassung, Quadratbecken	Cortenstahl	RAL* pulverbeschichtet	Edelstahl geschliffen
750 x 750 x 400 mm	579,68 €	776,35 €	1073,58 €
1050 x 1050 x 400 mm	782,71 €	1068,54 €	1473,98 €
1250 x 1250 x 400 mm	907,59 €	1246,34 €	1615,94 €
1550 x 1550 x 500 mm	1202,26 €	1670,55 €	2262,63 €

\* Standardfarben RAL 9005 und 9016 glänzend oder matt, Sonderfarben und -ausführungen auf Anfrage  
1) B-Konditionen, empfohlener VK zuzüglich MwSt., Versandkosten und Materialkostenzuschlag, gültig ab 01.01.2022



Sonderanfertigung aus 8 mm Cortenstahl



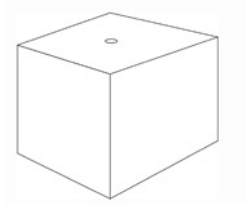
44 PITTO Wasserschale mit Quellrohr und LED



CUBUS Quellwürfel

## CUBUS Quellwürfel

CUBUS Quellwürfel, Auffangbecken mit Deckel, OASE Pumpe, Quellbeleuchtung LED warmweiß

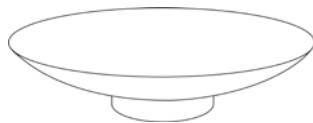


Ausführungen	400 x 400 x 400 mm	500 x 500 x 500 mm	600 x 600 x 600 mm	800 x 800 x 800 mm
Cortenstahl, 3 mm	515,39 €	680,80 €	871,10 €	1333,42 €
Edelstahl V4A gestrahlt, 2 mm	986,44 €	1350,12 €	1738,72 €	2263,96 €
Aluminium, RAL* pulverbe., 2 mm	919,68 €	1245,50 €	1592,25 €	2109,38 €

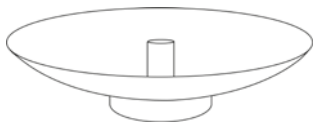
GFK Becken, 700 x 700 x 350 mm, mit Deckel und Abstützung, für Quellwürfel 400, 500 und 600 mm	1) 388,04 €
GFK Becken, 1000 x 1000 x 350 mm, mit Deckel und Abstützung, für Quellwürfel 800 mm	1) 607,98 €
OASE Pumpe, Quellbeleuchtung, Schlauch und Zubehör für Quellwürfel 400 und 500 mm	1) 226,39 €
OASE Pumpe, Quellbeleuchtung, Schlauch und Zubehör für Quellwürfel 600 und 800 mm	1) 312,67 €

## PITTO Wasserschale

Wasserschalen in den Ausführungen: Basis, mit Quellrohr und mit Wasserüberlaufscheibe, mit Motiv auf Anfrage, Ausführung RAL: Stahl witterungsbeständig beschichtet und RAL\* pulverbeschichtet



Ausführung BASIS	Ø 600 mm	Ø 800 mm	Ø 1000 mm
Cortenstahl	255,12 €	426,09 €	587,43 €
RAL* pulverbeschichtet	507,50 €	881,27 €	1305,22 €



Ausführung mit Quellrohr und LED	Ø 600 mm	Ø 800 mm	Ø 1000 mm
Cortenstahl	420,22 €	591,19 €	752,53 €
RAL* pulverbeschichtet	672,60 €	1046,37 €	1470,32 €



Ausführung mit Wasserüberlaufscheibe, ohne Motiv	Ø 600 mm	Ø 800 mm	Ø 1000 mm
Cortenstahl, Scheibe Corten	579,29 €	831,10 €	1058,30 €
RAL* pulverbeschichtet, Scheibe Edelstahl geschliffen	858,47 €	1350,35 €	1921,71 €

GFK Becken, 700 x 700 x 350 mm, mit Deckel/Abstützung	1) 388,04 €
GFK Becken, 1200 x 1200 x 350 mm, mit Deckel/Abstützung	1) 698,74 €
OASE Pumpe, Quellbeleuchtung, Schlauch und Zubehör	1) 226,39 €

Individuelle Sonderanfertigungen auf Anfrage

## CONTURA - Vielfalt mit System.

Das CONTURA Modulsystem für Pflanzgefäße, Hochbeete und Beeteinfassungen.

Gradlinige Formen, unterschiedliche Größen und Ausführungen bieten Raum für Kreativität und Individualität.

CONTURA ist die Symbiose von moderner Architektur und Begrünung.

CONTURA besteht aus Innen- und Außenecken, Mittelteilen und Seitenteilen, die durch das einfache CONNEX Verbindungssystem auch ohne Fachkenntnisse montiert werden können. Das spart Zeit und Geld.

CONTURA ist lieferbar in den Ausführungen Edelstahl gebürstet, verzinkt pulverbeschichtet nach RAL und Cortenstahl.

Eine indirekte LED Beleuchtung ergänzt das System.


Das CONTURA-Modulsystem wird je nach Anforderung in den Materialstärken 1 - 5 mm gefertigt.

**CONTURA S 1 mm**

**CONTURA XM 2 - 3 mm**

**CONTURA XL 3 - 5 mm**

Optional mit Dämmung oder Noppenbahn.












## CONTURA - Perfekt und passgenau.

Jedes Produkt wird in unserem Werk auf Vollständigkeit und Passgenauigkeit überprüft bevor es versendet wird. Das garantiert einen reibungslosen Ablauf auf der Baustelle.

Durch einfache Montage mit dem CONNEX-Verbindungssystem kann jedes Element in kürzester Zeit montiert werden.

Dabei ist es wichtig, dass die Cortenelemente bei der Montage noch nicht berostet sind, um zu verhindern, dass die Rostpatina verschmutzt oder beschädigt wird.

Mit unserem Rostbeschleuniger, der einfach aufgesprüht wird, kann dann nach der Montage innerhalb kürzester Zeit, eine schöne warme Rostpatina entstehen.





PREISE AUF ANFRAGE

## CONTURA mit LED Beleuchtung



Bringen Sie Pflanzgefäße, Hochbeete oder Beeteinfassungen zum Leuchten.

Das flexible CONTURA Modulsystem ermöglicht Maßanfertigungen mit integrierter indirekter LED Beleuchtung.

Der LED Stripe ist hier für eine perfekte Ausleuchtung in das modulare CONTURA System integriert. Durch die Kombination von Pflanzgefäß und LED Beleuchtung bekommen Wege oder Sitzplätze im Garten-, Terrassen- und Eingangsbereich


eine ganz neue Dimension. Die stilvolle Außenbeleuchtung sorgt für eine stimmungsvolle Atmosphäre.

In den Standardhöhen 550 mm und 750 mm wird die LED Leiste im oberen Drittel platziert um eine optimale Ausleuchtung zu garantieren.




## CONTURA individuell

Das modulare CONTURA System ermöglicht Maßanfertigungen das sich mit dem CONNEX Steck- und Schraubsystem ganz einfach montieren lässt.



## COPA - CONTURA mit PARAS Sichtschutzwänden



Sie suchen Sichtschutz für Garten-, Terrassen- oder Balkonbereiche? Dann haben wir die perfekte Lösung: COPA - CONTURA Pflanzgefäße mit PARAS Sichtschutzwänden.

Beide Systeme werden hier optimal miteinander verbunden. Gerade für kleine Gärten, Terrassen und Balkone sind mit dem COPA System Sichtschutz und

Bepflanzung auf kleinsten Raum möglich.


Das modulare CONTURA System mit den PARAS Sichtschutzwänden kann nach Ihren individuellen Abmessungen gefertigt werden. Die PARAS Sichtschutzwände sind mit den über 50 verschiedenen Standardmotiven lieferbar oder auch mit Motiven nach Wunsch.



## CONTURA mit Holz

Das CONTURA Modulsystem lässt sich auch optimal mit Holzsitzauflagen kombinieren. Individuell nach Wunsch werden Sitzbänke und Rückwände aus ACCOYA Holz angefertigt. Speziell im öffentlichen Bereich aber auch im privaten Garten sind Sitzbänke in Kombination mit Pflanzgefäßen beliebte Kombinationen. Durch das modulare CONTURA System können problemlos individuell Abmessungen und Ausführungen gefertigt werden.

ACCOYA Holz ist das weltweit führende High-Tech-Holz mit einer Widerstandsfähigkeit über 50 Jahre.



## CONTURA mit Geländer



CONTURA Pflanzgefäße mit integriertem Geländer eignen sich besonders für Dach- und Hochterrassen. Je nach Anforderung kann das Geländer den Gegebenheiten vor Ort angepasst werden. Wir fertigen die Geländer ausschließlich nach den Vorgaben von Planer oder Architekten, da die gesetzlichen Vorschriften je nach Region unterschiedlich sind.

Der Handlauf und die Querstangen werden in Edelstahl gefertigt.



## CONTURA - mit Pflanzeinsätzen

CONTURA mit Pflanzeinsätzen sind durch herausnehmbare Einsätze optimal für die Objektbegrünung im Innen- und Außenbereich geeignet.

Angepasst an drei unterschiedliche Pflanzeinsatzgrößen ermöglicht CONTURA eine Vielzahl von Gestaltungsmöglichkeiten. Ob rollbar, mit Stellfüßen oder in individuellen RAL-Farben - CONTURA - ein System, das in Form und Funktion überzeugt.

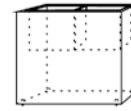
Vielfältige Einsatzmöglichkeiten gibt es auch im Objektbereich, in der Gastronomie oder auch im Officebereich.

CONTURA für eine optimale Raumbegrünung.

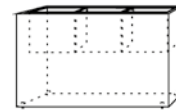
- Pflanzgefäße mit Rollen und Bewässerungssystem
- Beeteinfassungen mit direktem Kontakt zum Untergrund
- Individuelle Gestaltungsmöglichkeiten, wie z.B. eingelassene Logos oder Ornamente



CONTURA mit einem herausnehmbaren Pflanzeinsatz



CONTURA mit zwei herausnehmbaren Pflanzeinsätzen



CONTURA mit drei herausnehmbaren Pflanzeinsätzen

CONTURA Pflanzgefäße mit Pflanzeinsatz in individuellen Längen auf Anfrage.







### Seltener Gießen - Zeit zum Entspannen

CONTURA mit Pflanzeinsätzen sind durch herausnehmbare Einsätze mit Bewässerungssystem optimal für die Begrünung im Innen- und Außenbereich geeignet.

So funktioniert:  
Durch einen doppelten Boden,

einem Einfüllrohr und einem Wasserstandsanzeiger wird die Pflanze über das Wasserreservoir versorgt. Zum Teil passen in die großen Einsätze bis zu 27 Liter Wasser. So sind auch heiße Tage kein Problem mehr. Je nach Wasserspeicher kann sich die Pflanze mehreren Wochen selbst versorgen.



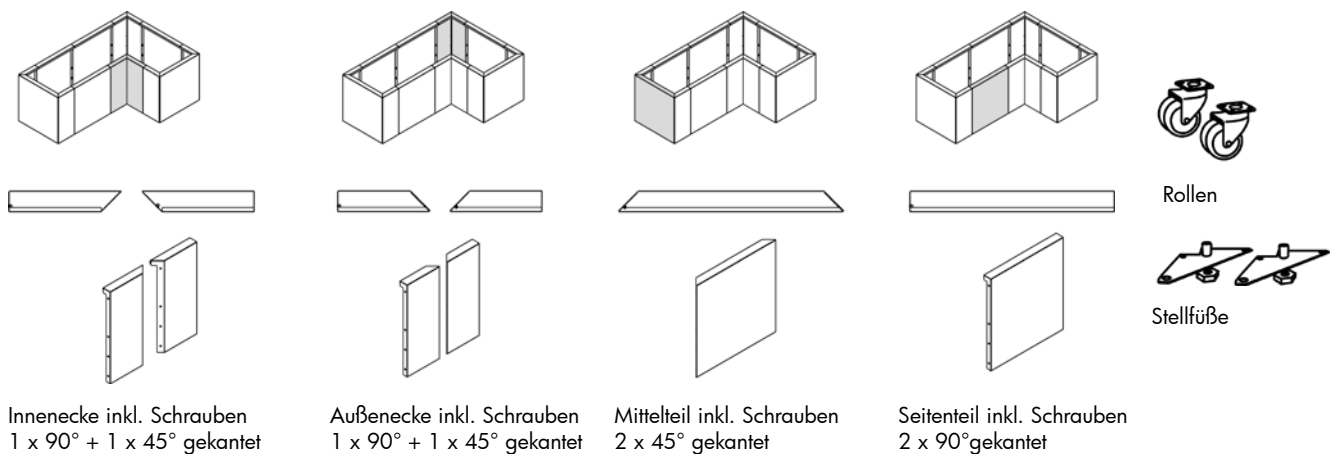
# CONTURA Modulsystem

**CONTURA Pflanzgefäße und Beeteinfassungen werden je Anforderung in unterschiedlichen Materialstärken und mit entsprechenden Stabilisierungselementen gefertigt.**

**Bitte fragen Sie die Preise für ihre individuellen Pflanzgefäße, Hochbeete und Beeteinfassungen bei uns immer an. Wir unterbreiten Ihnen gerne ein Angebot.**

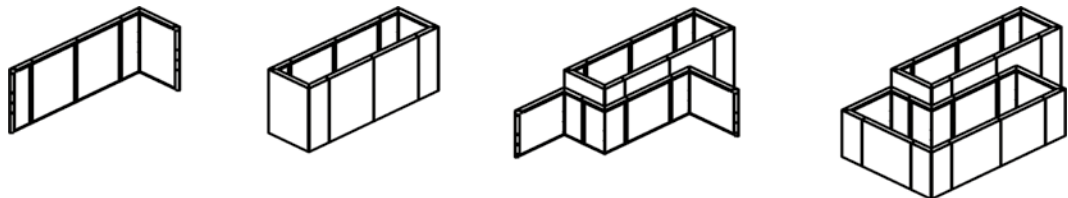
**CONTURA S** - Materialstärke 1 mm  
**CONTURA XM** - Materialstärke 2 mm  
**CONTURA XL** - Materialstärke > 3 mm

**Unsere Standardhöhen:**  
**350, 550 und 750 mm** (andere Höhen auf Anfrage)



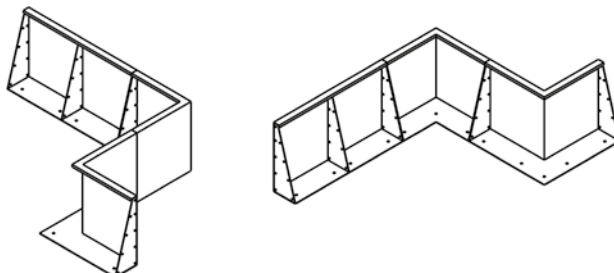
**CONNEX** Verbindungssystem: Schrauben in den Seitenteilen etwas losdrehen, zusammenstecken und verschrauben. Zur Stabilisierung werden je nach Größe des Pflanzgefäßes Verstrebungen oder Stabilisierungsprofile benötigt.

**CONTURA S**  
 Materialstärke  
 1 mm  
**CONTURA XM**  
 Materialstärke  
 2 (3) mm



**CONTURA XL**  
 Materialstärke  
 3 - 5 mm

Die Montage der Elemente erfolgt durch Verschraubung der Knotenbleche.




- Abmessungen nach Wunsch
- Optional:
- Dämmung
- LED Beleuchtung
- Geländer
- Pflanzeinsatz mit Bewässerung

## CONTURA S + XM Preisbeispiele

<b>CONTURA S - 1 mm Materialstärke</b> <b>Länge x Breite x Höhe</b>	<b>Cortenstahl</b>	<b>pulverbe- schichtet RAL*</b>	<b>Edelstahl ge- schliffen</b>
CONTURA S Pflanzgefäß, 1500 x 550 x 550 mm, obere Kantung 50/20 mm, ohne Boden, mit Verstrebungen, mehrteilig zum Verschrauben	488,21 €	724,86 €	886,15 €
CONTURA S Pflanzgefäß, 2000 x 550 x 750 mm, obere Kantung 50/20 mm, mit Boden, mit Verstrebungen, mehrteilig zum Verschrauben	975,05 €	1375,01 €	1895,58 €
CONTURA S Pflanzgefäß, 2500 x 550 x 750 mm, obere Kantung 50/20 mm, ohne Boden, mit Verstrebungen, mehrteilig zum Verschrauben	847,95 €	1319,31 €	1569,27 €
CONTURA S Pflanzgefäß, L-Form, Schenkellängen außen 2000/2000 x 550/550 mm x 550 mm, obere Kantung 50/20 mm, ohne Boden, mit Verstrebungen, mehrteilig zum Verschrauben	902,54 €	1368,92 €	1646,81 €
CONTURA S Pflanzgefäß, L-Form, Schenkellängen außen 3500/2000 x 550/550 mm x 750 mm, obere Kantung 50/20 mm, ohne Boden, mit Verstrebungen, mehrteilig zum Verschrauben	1486,83 €	2349,19 €	2767,66 €

<b>CONTURA XM - 2 mm Materialstärke</b> <b>Länge x Breite x Höhe</b>	<b>Cortenstahl</b>	<b>pulverbe- schichtet RAL*</b>	<b>Edelstahl ge- schliffen</b>
CONTURA XM Pflanzgefäß, 1500 x 1000 x 550 mm, obere Kantung 50/20 mm, ohne Boden, mit Verstrebungen, mehrteilig zum Verschrauben	941,67 €	1333,86 €	1759,25 €
CONTURA XM Pflanzgefäß, 2000 x 850 x 750 mm, obere Kantung 50/20 mm, ohne Boden, mit Verstrebungen, mehrteilig zum Verschrauben	1336,03 €	1928,58 €	2556,68 €
CONTURA XM Pflanzgefäß, 3500 x 1000 x 750 mm, obere Kantung 50/20 mm, ohne Boden, mit Verstrebungen, mehrteilig zum Verschrauben	2153,08 €	3120,95 €	4167,78 €
CONTURA XM Pflanzgefäß, L-Form, Schenkellängen außen 2000/2000 x 1000/1000 mm x 750 mm, obere Kantung 50/20 mm, ohne Boden, mit Verstrebungen, mehrteilig zum Verschrauben	1909,93 €	2767,48 €	3692,90 €
CONTURA XM Pflanzgefäß, L-Form, Schenkellängen außen 3500/2000 x 1000/1000 mm x 750 mm, obere Kantung 50/20 mm, ohne Boden, mit Verstrebungen, mehrteilig zum Verschrauben	2639,39 €	3827,89 €	5116,25 €

## COPA - CONTURA XM mit PARAS Sichtschutzwänden



CONTURA XM mit Boden und PARAS Sichtschutzwand mit Motiv laut Auswahl (siehe Seite 14 - 15) und innenliegenden Pfosten. Optional auch als PARAS DUO (mit doppelseitiger Sichtschutzwand) lieferbar.

Sonderanfertigungen auf Anfrage

Preisbeispiele CONTURA + PARAS (einseitig)	Cortenstahl	pulverbeschichtet RAL*	Edelstahl geschliffen
CONTURA XM Pflanzgefäß, 1250 x 550 x 550 x 2 mm, obere Kantung 50/20 mm, mit PARAS Sichtschutzwand 1250 x 1250 x 2 mm, 52 mm gekantet, mit integrierten Innenpfosten	1293,35 €	1809,45 €	2423,67 €
CONTURA XM Pflanzgefäß, 1500 x 550 x 550 x 2 mm, obere Kantung 50/20 mm, mit PARAS Sichtschutzwand 1500 x 1250 x 2 mm, 52 mm gekantet, mit integrierten Innenpfosten	1495,49 €	2026,64 €	2743,29 €
CONTURA XM Pflanzgefäß, 1750 x 550 x 550 x 2 mm, obere Kantung 50/20 mm, mit PARAS Sichtschutzwand 1750 x 1250 x 2 mm, 52 mm gekantet, mit integrierten Innenpfosten	1707,45 €	2245,51 €	3067,86 €

## CONTURA XL Preisbeispiele

CONTURA XL - 3 + 5 mm Materialstärke Länge x Breite x Höhe	Cortenstahl	pulverbeschichtet RAL*	Edelstahl geschliffen
CONTURA XL Pflanzgefäß, 3000 x 2000 x 350 x 3 mm, obere Kantung 50/20 mm, ohne Boden, mit Knotenbleche, mehrteilig zum Verschrauben	1606,79 €	1947,32 €	3732,05 €
CONTURA XL Pflanzgefäß, 3000 x 2000 x 550 x 3 mm, obere Kantung 50/20 mm, ohne Boden, mit Knotenbleche, mehrteilig zum Verschrauben	2222,58 €	2751,26 €	5567,87 €
CONTURA XL Pflanzgefäß, 3000 x 2000 x 750 x 5 mm, obere Kantung 50/20 mm, ohne Boden, mit Knotenbleche, mehrteilig zum Verschrauben	3654,81 €	4371,39 €	9997,89 €

## Zubehör

Noppenfolie 6,5 x 0,9 m, 500 g/m <sup>2</sup> , schwarz	1) 29,99 €
Wühlmausgitter, Drahtgitter verzinkt, 2100 x 1100 mm, Maschenweite 6,3 mm	1) 18,95 €
Innendämmung, XPS 30 mm	auf Anfrage

CONTURA mit Geländer auf Anfrage.

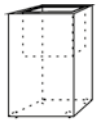
CONTURA mit LED Beleuchtung auf Anfrage.

CONTURA mit Holzsitzauflage auf Anfrage.

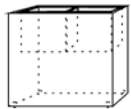
# CONTURA Pflanzgefäße mit Pflanzeinsätzen

CONTURA S mit Boden fertig montiert inkl. Pflanzeinsatz (herausnehmbarer Kunststoffeinsatz mit Bewässerungssystem/Anstaubbewässerung inkl. Granulat und Wasserstandsanzeiger)

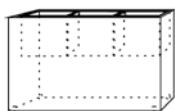
CONTURA 3.: Pflanzeinsatzgröße/Stück: 280 x 280 x 325 mm, Pflanzhöhe ca. 230 mm/Volumen 14 l  
 CONTURA 4.: Pflanzeinsatzgröße/Stück: 375 x 375 x 370 mm, Pflanzhöhe ca. 280 mm/Volumen 31 l  
 CONTURA 5.: Pflanzeinsatzgröße/Stück: 470 x 470 x 455 mm, Pflanzhöhe ca. 320 mm/Volumen 61 l



CONTURA  
1 Einsatz



CONTURA  
2 Einsätze




CONTURA  
3 Einsätze

Abmessungen Länge x Breite x Höhe	CONTURA mit Pflanzeinsatz Cortenstahl	CONTURA mit Pflanzeinsatz RAL* pulverbeschichtet	CONTURA mit Pflanzeinsatz Edelstahl geschliffen
CONTURA 3.1 380 x 380 x 550 mm	259,73 €	298,34 €	402,44 €
CONTURA 3.1 380 x 380 x 750 mm	301,82 €	327,75 €	467,96 €
CONTURA 4.1 475 x 475 x 550 mm	303,65 €	380,86 €	504,16 €
CONTURA 4.1 475 x 475 x 750 mm	360,57 €	437,27 €	586,47 €
CONTURA 5.1 570 x 570 x 550 mm	388,47 €	466,59 €	608,45 €
CONTURA 5.1 570 x 570 x 750 mm	429,30 €	541,79 €	695,84 €
CONTURA 3.2 660 x 380 x 550 mm	347,21 €	407,27 €	528,16 €
CONTURA 3.2 660 x 380 x 750 mm	399,20 €	465,19 €	611,44 €
CONTURA 4.2 850 x 475 x 550 mm	436,13 €	543,33 €	683,48 €
CONTURA 4.2 850 x 475 x 750 mm	482,40 €	618,34 €	787,90 €
CONTURA 5.2 1040 x 570 x 550 mm	697,49 €	770,75 €	919,12 €
CONTURA 5.2 1040 x 570 x 750 mm	770,51 €	864,35 €	1043,87 €
CONTURA 3.3 940 x 380 x 550 mm	445,30 €	547,99 €	681,41 €
CONTURA 3.3 940 x 380 x 750 mm	463,14 €	624,83 €	786,27 €



Rollen



Stellfüße

<b>Rollen (2 Stück)</b>	<b>Stellfüße (2 Stück)</b>
37,90 €	24,80 €

Um ein unkontrolliertes Rollen zu vermeiden, können 2 Rollen und 2 Stellfüße eingesetzt werden.

## FLAMMENGRILL® - Mehr Zeit zum Genießen.

Modernes Design und perfekte Funktionalität aus der Schweiz: Der original FLAMMENGRILL® begeistert durch ein ganz besonderes Grillerlebnis.


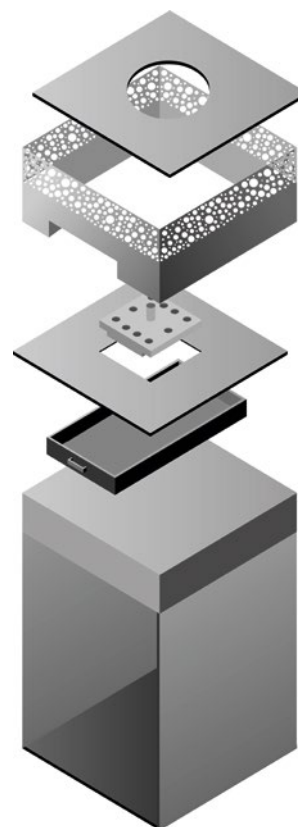
Die Schönheit des offenen Feuers verbindet sich hier mit einer gesunden Ernährungsphilosophie. Schonendes garen, dämpfen und grillen wird durch eine Grillfläche aus Edelstahl ermöglicht. Egal ob Fisch, Fleisch, Gemüse, Spiegeleier oder Raclette, alles gelingt perfekt und in wenigen Minuten. Mit dem FLAMMENGRILL® werden Sie zum Grillprofi.

Die optimale Funktion erhält der FLAMMENGRILL® u.a. durch sein organischen Lochmuster, das für eine optimale Belüftung sorgt und die Schönheit des Feuer und Glut sichtbar werden lässt.

Durch die Kombination von edler Rostoptik des Cortenstahls und Edelstahl entsteht ein Produkt, das in Funktion und Design überzeugt.

Der Korpus des FLAMMENGRILLS® besteht aus verschweißten, 5 mm dicken Cortenstahlplatten. Eine Dämmung zwischen Feuerraum und Holzregal verhindert die Weiterleitung der Hitze. Die Grill- und Ablagefläche wird aus 8 mm Edelstahl gefertigt und mit dem Grillkorpus verschweißt. Dank den abgekanteten Schweißnähten entsteht ein kompaktes, fugenloses Element. Die Asche wird in einer Schublade aufgefangen, was die Reinigung des Grills problemlos ermöglicht.

In optimaler Arbeitshöhe können die Speisen schonend zubereitet werden.







## FLAMMENGRILL® - Mehr Zeit zum Genießen.

Grillen in einer neuen Dimension: Der FLAMMENGRILL® ist der neue Treffpunkt für Familie und Gäste im Garten. Vorbei ist die Zeit, wo der Grillabend allein am Grill verbracht wurde. Ganz nach „Lagerfeuer-Manier“ versammeln sich jetzt die Grillfreunde rund um den FLAMMENGRILL®, der von allen Seiten zugänglich ist und so gleichzeitiges Grillen mit mehreren Personen ermöglicht. Ab sofort verbringen Sie den Grillabend nicht mehr einsam, sondern gemeinsam mit Ihren Gästen am Grill!

Der FLAMMENGRILL® ist in den Ausführungen Cortenstahl, Edelstahl poliert und Edelstahl schwarz beschichtet erhältlich. Alle Ausführungen haben eine Grillfläche aus Edelstahl.

Die Vorteile:

- gesundes Grillen mit Holz
- hochwertige Verarbeitung
- absolut witterungsfest
- ganzjähriges Grillen
- in 15 Minuten grillbereit
- ästhetisches Design
- patentiertes Lochmuster
- individuelle Gestaltung
- einfache Reinigung
- perfekte Grillergebnisse
- natürliches Feuer für Lagerfeuer-Flair
- erweiterbar zur kompletten Outdoorküche
- vielfältiges Zubehör: Grillroste, Glosche, Wetterabdeckung, Pizzaset, Fonduegabeln, Raclettepfännchen, sicherer Holzspalter







# FLAMMENGRILL® - Mehr Zeit zum Genießen.

exklusive Holz, je nach Größe unterschiedliche Öffnungen der Grillfläche



FLAMMENGRILL® ALTOS	<sup>3)</sup> Preis
<b>ALTOS</b> 700 x 700 mm, Höhe 900 mm, Cortenstahl, Grillfläche Edelstahl	4150,91 €
<b>ALTOS</b> 700 x 700 mm, Höhe 900 mm, Edelstahl geschliffen, Grillfläche Edelstahl	5520,71 €
<b>ALTOS</b> 700 x 700 mm, Höhe 900 mm, Edelstahl schwarz beschichtet, Grillfläche Edelstahl	5811,27 €



FLAMMENGRILL® MAGNA	<sup>3)</sup> Preis
<b>MAGNA</b> 1500 x 700 mm, Höhe 900 mm Cortenstahl, Grillfläche Edelstahl	5396,18 €
<b>MAGNA</b> 1500 x 700 mm, Höhe 900 mm Edelstahl geschliffen, Grillfläche Edelstahl	7457,80 €
<b>MAGNA</b> 1500 x 700 mm, Höhe 900 mm Edelstahl schwarz beschichtet, Grillfläche Edelstahl	8038,93 €



FLAMMENGRILL® ROTUNDITAS, Öffnung rund FLAMMENGRILL® QUADRATUS, Öffnung eckig	<sup>3)</sup> Preis
700 x 700 mm, Höhe 350 mm <b>Cortenstahl</b> , Grillfläche Edelstahl	2905,64 €
800 x 800 mm, Höhe 350 mm <b>Cortenstahl</b> , Grillfläche Edelstahl	3154,69 €
900 x 900 mm, Höhe 350 mm <b>Cortenstahl</b> , Grillfläche Edelstahl	3486,76 €
1000 x 1000 mm, Höhe 400 mm <b>Cortenstahl</b> , Grillfläche Edelstahl	3652,80 €



FLAMMENGRILL® ROTUNDITAS, Öffnung rund FLAMMENGRILL® QUADRATUS, Öffnung eckig	<sup>3)</sup> Preis
700 x 700 mm, Höhe 350 mm <b>Edelstahl</b> , Grillfläche Edelstahl	3777,33 €
800 x 800 mm, Höhe 350 mm <b>Edelstahl</b> , Grillfläche Edelstahl	4067,89 €
900 x 900 mm, Höhe 350 mm <b>Edelstahl</b> , Grillfläche Edelstahl	4455,31 €
1000 x 1000 mm, Höhe 400 mm <b>Edelstahl</b> , Grillfläche Edelstahl	4649,02 €



<b>FLAMMENGRILL® ROTUNDITAS, Öffnung rund</b> <b>FLAMMENGRILL® QUADRATUS, Öffnung eckig</b>	<sup>3)</sup> Preis
700 x 700 mm, Höhe 350 mm <b>Edelstahl schwarz</b> , Grillfläche Edelstahl	3971,04 €
800 x 800 mm, Höhe 350 mm <b>Edelstahl schwarz</b> , Grillfläche Edelstahl	4261,60 €
900 x 900 mm, Höhe 350 mm <b>Edelstahl schwarz</b> , Grillfläche Edelstahl	4649,02 €
1000 x 1000 mm, Höhe 400 mm <b>Edelstahl schwarz</b> , Grillfläche Edelstahl	4842,73 €




<b>FLAMMENGRILL® MODULARIS rund /eckig, mit Öffnungen in der Grillfläche oder mit Grillrost</b>	<sup>3)</sup> Preis
<b>MODULARIS</b> 400 x 400 mm, Höhe 900 mm Cortenstahl, Grillfläche Edelstahl	2166,86 €
<b>MODULARIS</b> 400 x 400 mm, Höhe 900 mm Edelstahl, Grillfläche Edelstahl	2903,93 €
<b>MODULARIS</b> 400 x 400 mm, Höhe 900 mm Edelstahl schwarz beschichtet, Grillfläche Edelstahl	3459,09 €



<b>FLAMMENGRILL® CULINA</b>	Preis
Outdoorküche individuell nach Maß	auf Anfrage



<b>FLAMMENGRILL® VARIANTUS</b>	Preis
FLAMMENGRILL mit integrierter Rückwand	auf Anfrage



<b>ZUBEHÖR</b>	<sup>2)</sup> Preis
Grillrost Edelstahl	auf Anfrage
Grillrost eckig, Länge 700 mm, Edelstahl	191,77 €
Glosche-Set Edelstahl	466,75 €
Schutzabdeckung	85,23 €
Fonduegabel	21,31 €
Kindling Cracker - sicherer Holzspalter	152,88 €
Racletteschälchen	21,31 €
Pizzaset	auf Anfrage

# CONA Feuerstelle

CONA Feuerstellen sind in ihrer stabilen und hochwertigen Ausführung als Wärme- und Lichtquelle Mittelpunkt jeden Events. Die effektive Zuluftführung sorgt auch bei der Befuerung großer Hölzer für eine komplette Verbrennung.

Die Verbrennung erfolgt kontrolliert und raucharm (holzabhängig).

Ausführungen:

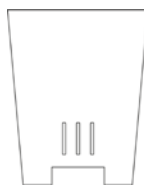
Cortenstahl  
mit Motiv auf allen 4 Seiten oder ohne Motiv

Abmessungen Standard:  
450 x 450 x 550 mm

Sonderanfertigungen mit individuellem Motiv, z. B. Firmenlogo oder Stadtlogo auf Anfrage.



**Kindling Cracker**  
der sicherste Holzspalter der Welt. Die Holzspaltung erfolgt mit einem Hammer über einem Spaltugskeil. Preis siehe Seite 67



ohne Motiv



Hirschkopf



Sonnenstrahlen



Carpe diem



Blume des Lebens

<b>CONA Feuerstelle</b> 450 x 450 mm, Höhe 550 mm 3 mm Cortenstahl	364,47 €
<b>CONA Feuerstelle mit Motiv</b> 450 x 450 mm, Höhe 550 mm, 3 mm Cortenstahl	390,22 €

# CONA Pflanzgefäß

Der CONA Pflanzkübel überzeugt durch ihre klassische Form und der hochwertigen Verarbeitung und ist vor allem für größere Pflanzen und Bäume geeignet. Eine integrierte Innendämmung sorgt für den Schutz vor Kälte und Wärme.

CONA eignen sich auch besonders gut für Pflanzkübel mit individuellen Logos oder Ornamenten.

CONA ist in Cortenstahl (rostig), RAL\* pulverbeschichtet oder Edelstahl geschliffen lieferbar. Die Pflanzgefäße sind inkl. Innendämmung.

CONA wird durch ein speziell von MECONDO entwickeltes CONNEX Verbindungssystem montiert.

Für den Transport mit Hubwagen oder Gabelstapler können auch entsprechende Öffnungen vorgesehen werden.


CONA ist lieferbar in konischer oder gerader Form.



RAL 9005 glänzend



Sonderanfertigung mit farbigem Acrylglas



CONA Pflanzgefäß Abmessungen Länge x Breite x Höhe	Cortenstahl	pulverbeschichtet RAL*	Edelstahl geschliffen
450 x 450 x 550 mm	373,16 €	471,57 €	659,42 €
650 x 650 x 750 mm	585,53 €	830,32 €	1172,63 €
850 x 850 x 950 mm	834,47 €	1447,37 €	2117,20 €

\* Standardfarben RAL 9005 und 9016 glänzend oder matt, Sonderfarben und -ausführungen auf Anfrage, empfohlener VK zuzüglich MwSt., Versandkosten und Materialkostenzuschlag, gültig ab 01.01.2022

## LIGUNA Holzlager

LIGUNA Holzlager schaffen nicht nur Platz für Kaminholz sondern sind auch als Sichtschutz vielfältig einsetzbar.

LIGUNA Holzlager werden nach individuellen Wünschen und Abmessungen gefertigt, z. B. mit oder ohne Rückwand, mit Motiv in der Rückwand, mit Fenster, mit Schräge, mit Holz-Sitzauflage uvm.

LIGUNA Holzlager werden durch Verschrauben montiert.

Ausführungen:

Cortenstahl

Edelstahl außen geschliffen

verzinkt pulverbeschichtet RAL\*



**Kindling Cracker**  
der sicherste Holzspalter der Welt. Die Holzspaltung erfolgt mit einem Hammer über einem Spaltugskeil. Preis siehe Seite 67





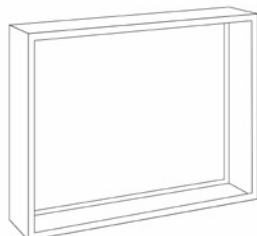




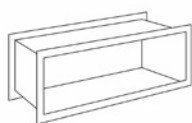
# LIGUNA Holzlager

individuelle Anfertigung nach Maß, mit oder ohne Rückwand, mehrteilig zum Verschrauben

## LIGUNA Beispielabmessungen



LIGUNA Abmessungen Breite x Höhe x Tiefe	Cortenstahl	pulverbe- schichtet RAL*	Edelstahl geschliffen
1500 x 1800 x 400 mm (für 1 Raummeter) ohne Rückwand	768,42 €	1097,41 €	1667,85 €
1800 x 1800 x 400 mm (für 1,3 Raummeter) ohne Rückwand	834,87 €	1192,95 €	1813,97 €
2000 x 2000 x 400 mm (für 1,6 Raummeter) ohne Rückwand	923,47 €	1320,34 €	2008,80 €
2900 x 2000 x 400 mm (für 2,3 Raummeter) ohne Rückwand	1122,83 €	1606,96 €	2447,16 €
1500 x 1800 x 400 mm (für 1 Raummeter) <b>mit</b> Rückwand	1190,22 €	1766,82 €	2595,36 €
1800 x 1800 x 400 mm (für 1,3 Raummeter) <b>mit</b> Rückwand	1338,11 €	1991,59 €	2920,54 €
2000 x 2000 x 400 mm (für 1,6 Raummeter) <b>mit</b> Rückwand	1543,15 €	2303,78 €	3371,40 €
2900 x 2000 x 400 mm (für 2,3 Raummeter) <b>mit</b> Rückwand	2022,17 €	3034,24 €	4424,74 €



LIGUNA Fenster werden lose auf das geschichtet Holz gelegt und durch weitere Holzscheite fixiert. Verschraubung und andere Größen auf Anfrage.

LIGUNA Fenster Abmessungen, Breite x Höhe x Tiefe (Innenmaß)	Cortenstahl	pulverbe- schichtet RAL*	Edelstahl geschliffen
400 x 400 x 400 mm	214,66 €	301,23 €	450,18 €
1200 x 400 x 400 mm	391,86 €	556,01 €	839,84 €
1400 x 400 x 400 mm	436,16 €	619,70 €	937,25 €



LIGUNA Fenster werden lose auf das geschichtet Holz gelegt und durch weitere Holzscheite fixiert. Verschraubung und andere Größen auf Anfrage.


LIGUNA Fenster Abmessungen, Breite x Höhe x Tiefe (Innenmaß)	Cortenstahl	pulverbe- schichtet RAL*	Edelstahl gestrahlt
Ø 400 x 400 mm	279,06 €	391,60 €	585,24 €
Ø 500 x 400 mm	336,65 €	474,40 €	711,87 €
Ø 600 x 400 mm	394,24 €	557,20 €	838,51 €

\* Standardfarben RAL 9005 und 9016 glänzend oder matt, Sonderfarben und -ausführungen auf Anfrage, empfohlener VK zuzüglich MwSt., Versandkosten und Materialkostenzuschlag, gültig ab 01.01.2022

# CERO Gartenmöbel

Mit CERO Gartenmöbel wird der Garten zum Wohnzimmer. Vielfältige Regale und Schränke schaffen Platz für Gartenutensilien, Grillzubehör, Pflanzen, Holz und vieles mehr. Mit CERO können Räume getrennt werden und Gartenbereiche vor Blicken geschützt werden. Gerade für individuelle Anforderungen ist CERO das perfekte System.

Ausführungen:  
Cortenstahl  
Edelstahl außen geschliffen  
verzinkt und RAL\* pulverbeschichtet




	Ausführungen	Cortenstahl	verzinkt RAL*	Edelstahl
	CERO Regal Cortenstahl 750 x 1600 x 500 mm, mit zwei Regalböden, mit Rückwand	1077,64 €	1567,17 €	2347,81 €
	CERO Schrank Cortenstahl 750 x 1600 x 500 mm, mit 2 Regalböden, mit Rückwand und Tür	1310,03 €	1807,38 €	2682,37 €
	CERO Regal Cortenstahl 550 x 1600 x 500 mm, mit zwei Regalböden, mit Rückwand	922,65 €	1339,93 €	2006,99 €
	CERO Regal Cortenstahl 550 x 1600 x 500 mm, mit einer Schublade, mit Rückwand	1014,92 €	1473,92 €	2207,69 €
	CERO Regal Cortenstahl 750 x 1000 x 500 mm, mit einem Regalboden, mit Rückwand	735,94 €	1068,16 €	1596,44 €
	CERO Schrank Cortenstahl 750 x 1000 x 500 mm, mit einem Regalboden, mit Rückwand	885,22 €	1219,79 €	1808,33 €
	CERO Regal Cortenstahl 1200 x 1000 x 500 mm, mit einem Regalboden, mit Rückwand	983,77 €	1434,58 €	2141,39 €
	CERO Schrank Cortenstahl 1200 x 1000 x 500 mm, mit einem Regalboden, mit Rückwand, 2 Türen	1217,65 €	1673,12 €	2478,14 €



CERO mit Sonderanfertigung Gartenkamin  
Cortenstahl

# QUADRO Gabione




Seit einigen Jahren gehören Gabionen zu den beliebten Sichtschutzelementen. Die QUADRO Gabione sorgt hier für eine neue Optik. Mit einem Außengitter z.B. aus Cortenstahl und einem innenliegenden Gitter für den Halt der Steine bietet QUADRO eine schöne Alternative zu den gewöhnlichen Gabionen. (Steine bauseitig)

Ausführungen:

Cortenstahl

Stahl verzinkt RAL\* pulverbeschichtet

Edelstahl außen geschliffen



Maschenweite Gittermatten  
50 x 50 mm oder 11 x 11 mm

QUADRO Gabione Maschenweite 50 x 50 mm	Cortenstahl	pulverbeschichtet RAL*	Edelstahl geschliffen
1500 x 2000 x 200 mm	2633,96 €	3533,13 €	5771,22 €
2000 x 2000 x 200 mm	3043,90 €	4093,91 €	6672,64 €
2500 x 2000 x 200 mm	3463,13 €	4665,89 €	7590,96 €

QUADRO Gabione Maschenweite 11 x 11 mm	Cortenstahl	pulverbeschichtet RAL*	Edelstahl geschliffen
1500 x 2000 x 200 mm	2765,66 €	3664,83 €	5902,92 €
2000 x 2000 x 200 mm	3196,10 €	4450,81 €	6824,84 €
2500 x 2000 x 200 mm	3809,29 €	5072,18 €	7763,96 €

# LINGO Holzblöcke



LINGO Holzblöcke werden aus einem massiven Eichenblock und Cortenstahlfüßen gefertigt. Als Sitzbank oder Einzelhocker sind sie eine natürliche Bereicherung für den Garten- und Landschaftsbereich. Die Eichenoberfläche ist dreiseitig gehobelt und geschliffen. Durch die Bewitterung erhält LINGO eine silbergraue Färbung, die durch die natürlichen Rissbildung den typischen Charakter bekommt.



Eiche natur

LINGO Holzblöcke Eichenholz mit Cortenstahlfüßen (vorgerostet)	
350 x 350 x 2000 mm (Gesamthöhe 450 mm)	<sup>2)</sup> 1674,80 €
350 x 350 x 350 mm (Gesamthöhe 450 mm)	<sup>2)</sup> 434,60 €

\* Standardfarben RAL 9005 und 9016 glänzend oder matt, Sonderfarben und -ausführungen auf Anfrage  
 2) D-Konditionen, empfohlener VK zuzüglich MwSt., Versandkosten und Materialkostenzuschlag, gültig ab 01.01.2022

## LOMOS Feuerfackel



Die LOMOS Feuerfackel ist Illumination, Wärme und Erlebnis für jeden Garten. Die Feuerfackel hat einen herausnehmbaren Einsatz zur Aufnahme einer Feuerdose oder einer Brennfackel.

Lieferbar in den Ausführungen Cortenstahl und Edelstahl.

Größe:  
124 x 124 x 1000 mm

Als Brennmittel werden Feudosen mit Wachs (nachfüllbar) oder Brennfackeln aus gepressten Holz verwendet.

Die Feudosen haben eine Brennzeit von ca. 4 oder 11 Stunden, die Brennfackel hat eine Brenndauer von ca. 1 1/2 Stunden.



## LOMOS Leuchtobjekt

Durch ihre außergewöhnliche Form bietet die LOMOS ganz neue Aspekte für Gärten, Häuser und Landschaften. LOMOS besteht aus einem Metallkorpus, einer satinierten Acrylglasabdeckung und einer LED Beleuchtung. Die LOMOS Maxi hat eine steuerbaren RGB LED Beleuchtung mit Effekten wie z.B. Rhythmus und Zeiteinstellung.

Ausführungen:

Edelstahl gebürstet

Cortenstahl

verzinkt pulverbeschichtet RAL\*

LOMOS Mini:

100 x 100 x 500 mm

LOMOS Maxi:

200 x 200 x 1200 mm



### LOMOS Maxi


LED Lampe 15 W, RGB Bluetooth APP-Steuerung Modi Smart LED, warmweiß 2700 K, 1200 Lumen, CRI>85Ra, 16 Millionen Farben und 20 Modi Smart LED, Netzkabel 2 m, IP66, Energieeffizienzklasse A++

### LOMOS Mini

LED Lampe 7 W, warmweiß 2700 K, 650 Lumen, CRI>85Ra, 16 Millionen Farben und 20 Modi Smart LED, Netzkabel 2 m, IP65


## LOMOS Leuchtojekt

LOMOS Maxi mit Acrylglasabdeckung und RGB LED Beleuchtung, Bluetooth APP steuerbar, mit Montagefuß



<b>LOMOS Maxi</b>	
200 x 200 x 1200 mm, 2 mm Cortenstahl vorgerostet	998,48 €
200 x 200 x 1200 mm, 2 mm DX51/RAL* pulverbeschichtet	947,76 €
200 x 200 x 1200 mm, 2 mm Edelstahl geschliffen	1199,29 €

LOMOS Mini mit Acrylglasabdeckung und LED Beleuchtung, warmweiß, mit Montagefuß



<b>LOMOS Mini</b>	
100 x 100 x 500 mm, 2 mm Cortenstahl vorgerostet	483,27 €
100 x 100 x 500 mm, 2 mm DX51/RAL* pulverbeschichtet	468,36 €
100 x 100 x 500 mm, 2 mm Edelstahl geschliffen	599,45 €

## LOMOS Feuerfackel

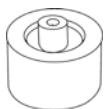
LOMOS Feuerfackel mit herausnehmbarem Einsatz zur Aufnahme des Brennmittels.



### LOMOS Feuerfackel

124 x 124 x 1000 mm, 2 mm Cortenstahl	196,65 €
124 x 124 x 1000 mm, 2 mm Edelstahl geschliffen	393,35 €

### LOMOS Feuerfackel Zubehör



LOMOS Feuerdose, DN 80 mm, Wachs mit dickem Docht, Brenndauer ca. 4 Stunden, 1 Stck.	<sup>1)</sup> 6,90 €
LOMOS Feuerdose, DN 80 mm, Wachs mit dickem Docht, Brenndauer ca. 4 Stunden, 10 Stck.	<sup>1)</sup> 61,32 €
LOMOS Feuerdose, DN 100 mm, Höhe 150 mm, Wachs mit dickem Docht, Brenndauer ca. 5 Stunden, 1 Stck.	<sup>1)</sup> 14,20 €
LOMOS Feuerdose, DN 100 mm, Höhe 150 mm, Wachs mit dickem Docht, Brenndauer ca. 5 Stunden, 8 Stck.	<sup>1)</sup> 56,32 €



LOMOS Brennfackel, gepresstes Holz, Brenndauer ca. 1/12 Stunden, 6 Stck.	<sup>1)</sup> 53,31 €
--	-----------------------



## SONAS Leuchtojekt

SONAS Leuchtojekt - ein Kunstobjekt für den Garten. Mit einer integrierter RGB LED Beleuchtung, steuerbar mit Bluetooth APP, verbreiten Sie eine stimmungsvolle Atmosphäre. Verschiedene Effekte, wie z.B. die Zeiteinstellung oder ein Rhythmusmodus können in der APP ausgewählt werden.

Ausführungen:  
Cortenstahl  
RAL\* pulverbeschichtet  
Edelstahl geschliffen

Größe:  
637 x 480 x 345 mm

- LED Lampe 15 W, RGB
- Bluetooth APP-Steuerung
- warmweiß 2700 K
- 1200 Lumen, CRI>85Ra
- 16 Millionen Farben und 20 Modi Smart LED
- Netzkabel 2 m
- IP66
- Energieeffizienzklasse A++



SONAS Leuchtojekt, Acrylkörper weiß,  
Verkleidung Cortenstahl

698,68 €  
pro Stck.

SONAS Leuchtojekt, Acrylkörper weiß, Verklei-  
dung Stahlblech verzinkt und RAL\* pulverbe-  
schichtet

763,78 €  
pro Stck.

SONAS Leuchtojekt, Acrylkörper weiß,  
Verkleidung Edelstahl geschliffen

997,59 €  
pro Stck.

## OSAS - Denkstelen

OSAS sind Denkstelen für Gärten und Landschaften.

Individuelle Schriftzüge und Ausführungen sind auf Anfrage möglich, z.B. Namen oder Hausnummern.

Materialien:  
Cortenstahl  
Edelstahl einseitig oder beidseitig geschliffen  
Stahl verzinkt/RAL\* pulverbeschichtet

Höhe: 1200 mm inkl. Erdspieß (1000 mm sichtbar)

Breite: 200 mm

Dicke: 8 mm

OSAS Mini

35 x 210 x 2 mm



OSAS Trio, 3 Stelen mit je einer Grundplatte verschweißt, oder als einzelne Stelen bieten als Zaun- oder Sichtschutzelemente oder als Kunstobjekt eine ganz besondere Optik.

Höhe:

1500 mm mit Grundplatte oder

1800 mm zum Einbetonieren

Dicke: 8 mm

Sondergrößen und individuelle Ausführungen auf Anfrage

Auch als Einzelstele erhältlich.



Trio 1.0



Trio 2.0



Trio 3.0





## OSAS Stelen



Trio 1.0

Trio 2.0



Trio 3.0

## OSAS Denkstelen

OSAS inkl. Erdstecker	Cortenstahl	verzinkt pulverbeschichtet RAL*	Edelstahl geschliffen
200 x 1200 x 8 mm inkl. Erdstecker	192,16 €	256,39 €	498,12 €
35 x 210 x 2 mm mini	10,07 €	16,80 €	27,88 €

OSAS Trio zum Aufschrauben	Cortenstahl	verzinkt pulverbeschichtet RAL*	Edelstahl geschliffen
OSAS Trio 1.0, 3 Stelen 200 x 1500 x 8 mm mit jeweils angeschweißter Grundplatte 300 x 260 x 8 mm	911,34 €	1353,07 €	1813,55 €
OSAS Trio 2.0, 3 Stelen 225 x 1500 x 8 mm mit angeschweißten Grundplatten 300 x 260 x 8 mm	978,49 €	1452,77 €	1947,18 €
OSAS Trio 3.0, 3 Stelen 270 x 1500 x 8 mm mit angeschweißten Grundplatten 300 x 260 x 8 mm	1058,43 €	1571,46 €	2106,27 €

OSAS Trio zum Einbetonieren, 1 Stele	Cortenstahl	verzinkt pulverbeschichtet RAL*	Edelstahl geschliffen
OSAS Trio 1.0, 1 Stele 200 x 1800 x 8 mm	286,24 €	341,99 €	817,16 €
OSAS Trio 2.0, 1 Stele 225 x 1800 x 8 mm	317,53 €	378,60 €	916,16 €
OSAS Trio 3.0, 1 Stele 270 x 1800 x 8 mm	373,85 €	444,49 €	1094,35 €



## OSAS Tischfackel

mit 8 verschiedenen Begriffen, individuelle auf Anfrage

OSAS Tischfackel, Ø 95 mm, 8-eckig, Höhe 220 mm, 1 mm Corten	42,24 €
Feuerdose DN 80 mm, Wachs mit dickem Docht, Brenndauer 4 Std., 1 Stück	<sup>1)</sup> 6,90 €
Feuerdose DN 80 mm, Wachs mit dickem Docht, Brenndauer 4 Std., 10 Stück	<sup>1)</sup> 64,67 €

## TICA Mülltonnenboxen

Ob im Garten, in der Einfahrt oder im Eingangsbereich - TICA Mülltonnenboxen sind eine stilvoll Möglichkeit Mülltonnen zu verbergen.

TICA überzeugt durch eine hochwertige Verarbeitung und durch die optionale Gestaltung mit über 50 PARAS Motiven (siehe Seite 14 - 15).

Die optimal entwickelten Funktionselemente wie Klappdach mit Stoßdämpfer und Fangkette, Radmulde und Drehtür sorgen für eine einfache Bedienung.

Standardgrößen:  
 für 120 l Mülltonne  
 670 x 1170 x 650 mm  
 für 240 l Mülltonne  
 810 x 1350 x 850 mm  
 Standard Öffnungsrichtung  
 DIN rechts

Ausführungen:  
 Cortenstahl  
 RAL\* pulverbeschichtet



TICA Mülltonnenbox	Cortenstahl	pulverbeschichtet RAL*
für 1 Tonne 120 l 670 x 1170 x 650 mm ohne Motiv, mit Radmulde, Deckel zu öffnen, Edelstahlgriffe schwarz	1359,19 €	1720,79 €
für 1 Tonne 240 l 810 x 1350 x 850 mm ohne Motiv, mit Radmulde, Deckel zu öffnen, Edelstahlgriffe schwarz	1779,36 €	2302,23 €

**Aufpreis für Motiv 25,75 € (Standardmotive siehe Seite 14 - 15)  
 Sonderanfertigungen auf Anfrage**

\* Standardfarben RAL 9005 und 9016 glänzend oder matt, Sonderfarben und -ausführungen auf Anfrage  
 empfohlener VK zuzüglich MwSt., Versandkosten und Materialkostenzuschlag, gültig ab 01.01.2022

## CARTAS Briefkastenanlagen

Die CARTAS Briefkastenanlagen bieten durch das außergewöhnliche Design ganz neue Gestaltungsmöglichkeiten für den Eingangsbereich. Die klaren Formen und die individuellen Gestaltungsmöglichkeiten überzeugen gerade auch in Kombination mit moderner Architektur.

Eine individuelle Beschriftung mit Namen, Hausnummer oder auch Logo sind als Edelstahlbuchstaben, in ausgelasener Schrift und auch mit LED Beleuchtung machbar.

### Briefkastenvarianten:

**B 40 Briefkasten:** Dieser Briefkasten hat eine verdeckte Einwurfföffnung. Durch heben der Klappe kann die Zustellung und die Entnahme erfolgen.

**B 42 Briefkasten:** Hier ist die Aufteilung das Besondere. Ein Fach ist für Briefe und das große Fach ist für Päckchen oder größere Briefe. Das obere Fach für Briefe wird mit einem Schlüssel geöffnet.

**B 37 Briefkasten:** Dieser Briefkasten hat zusätzliche eine Paketbox mit einem CleverLock System. Beide sind getrennt voneinander zu öffnen.




### Briefkastenvarianten



NEU

**B 40**  
Briefkasten-Edelstahl  
- RAL \*\*  
Standardfarben: weiß, schwarz, rostfarben

RAL



**B 42**  
Briefkasten  
- Aluminium



NEU

**B 37**  
Briefkasten + Paketbox  
- Edelstahl  
- RAL \*\*  
Standardfarbe: anthrazit

RAL



\*\* Standardfarben für Briefkästen, Sonderfarben auf Anfrage

HAINSTRASSE  
131b



# CARTAS Briefkastenanlagen

wahlweise mit Schweizer Briefkasten M40, Aluminium, mit Briefschlitz und getrenntem Großraumfach oder Edelstahl Briefkasten mit Briefschlitz im Großraumfach



Typ L

CARTAS Typ L, Materialstärke 2 mm, Beschriftung auf Anfrage, mit Montageplatte

Ausführung ohne Briefkasten	Cortenstahl	pulverbeschichtet RAL*	Edelstahl geschliffen
Größe je nach Briefkasten (BxHxT) 502 - 540 x 1600 x 310 - 400 mm, für Briefkasten nach Wahl	724,65 €	979,80 €	1575,30 €



Typ S

CARTAS Typ S, Materialstärke 8 mm, Beschriftung auf Anfrage, mit Montageplatte

Ausführung ohne Briefkasten	Cortenstahl	pulverbeschichtet RAL*	Edelstahl gestrahlt
Größe je nach Briefkasten (BxHxT) 880 - 900 x 1500 x 310 - 400 mm, für Briefkasten nach Wahl	1316,50 €	1498,40 €	2399,32 €

## Briefkastenvarianten

NEU



B 40 Briefkasten  
- Edelstahl  
- schwarz  
- grau metallic  
- weiß  
- rostfarben

Briefkasten B 40 Edelstahl gebürstet, 400 x 400 x 400 mm <sup>2)</sup> 243,99 €

Briefkasten B 40 Stahlblech RAL pulverbeschichtet, 400 x 400 x 400 mm <sup>2)</sup> 230,60 €



Standardfarben für Briefkästen B 40: RAL 9005 schwarz, RAL 9007 grau metallic, RAL 9016 weiß und RAL 8001 rostfarben, Sonderfarben auf Anfrage



B 42 Briefkasten  
- Aluminium

Briefkasten B 42 Aluminium 420 x 310 x 300 mm (BxHxT) <sup>2)</sup> 678,70 €

NEU



B 37 Briefkasten mit Paketbox  
CleverLock  
- Edelstahl  
- RAL\*\*

Briefkasten mit Paketbox B 37 Edelstahl, 384 x 664 x 420 mm (BxHxT) <sup>2)</sup> 1155,79 €

Briefkasten mit Paketbox B 37 RAL\*\* pulverbeschichtet, 384 x 664 x 420 mm (BxHxT) <sup>2)</sup> 907,15 €

\*\* Standardfarbe für Briefkästen B 37: anthrazit  
Sonderfarben auf Anfrage



## Paketboxen

Alle Paketboxen können mit dem CARTAS System kombiniert werden.

Die Paketboxen sind lieferbar in drei verschiedenen Systemen:

### Paketbox mit ParcelLock

ParcelLock ist ein offenes Paket-zustell- und empfangssystem, das von allen Dienstleistern und Versendern genutzt werden kann. Die elektronische Steuerung funktioniert über eine eigene ParcelLock-App, die über eine Bluetooth-Schnittstelle kommuniziert.

### Paketbox mit Cleverlock

Cleverlock ist ein mechanisches Paketschloss. Die Paketbox ist für den Zusteller offen und wird nach der Boxbelegung mit einem einfachen Klick verriegelt. Sie kann dann erst wieder mit einem Schlüssel geöffnet werden.

### Paketbox mit Einwurfklappe

Die Paketbox mit Einwurfklappe ist eine sichere Lösung für die Paketzustellung. Der Zusteller belegt die Einwurfklappe und das Paket fällt in den unteren Bereich, der mit einem Schlüssel geöffnet werden kann.


Materialausführungen:

RAL pulverbeschichtet seiden-glänzend

Standardfarben: RAL 7016, 9007, 9016 und DB 703



Paketbox mit ParcelLock elektronisches Paketschloss



Paketbox mit Cleverlock mechanisches Paketschloss





Paketbox Cleverlock mit CARTAS



Paketbox ParcelLock



Paketbox mit Einwurfflappe

# Paketboxen

Paketboxen in drei Varianten: mit elektronischen Steuerungssystem **ParcelLock**, mechanische Verschlusssystem **CleverLock** oder mit einer **Einwurfklappe**

Optionale Türkommunikation: Sprechsieb inkl. Universaladapter, Klingeltaster und Namensschild

Die Paketboxen sind für eine Bodenmontage mittels Schrauben und Dübel konzipiert.



NEU

Ausführung mit PARCELLOCK (BHT)	Edelstahl gebürstet	RAL** pulverbeschichtet
Paketbox mit ParcelLock und einem Briefkasten 606 x 1190 x 410 mm, Maße Paketkasten 550 x 770 x 380 mm	2) 1873,30 €	2) 1441,46 €
Paketbox mit ParcelLock, einem Briefkasten und Türkommunikation, 606 x 1190 x 410 mm, Maße Paketkasten 550 x 770 x 380 mm	2) 1986,95 €	2) 1725,57 €



NEU

Ausführung mit CLEVERLOCK (BHT)	Edelstahl gebürstet	RAL** pulverbeschichtet
Paketbox mit CleverLock und einem Briefkasten 606 x 1025 x 410 mm, Maße Paketkasten 550 x 770 x 380 mm	2) 1418,73 €	2) 986,88 €
Paketbox mit CleverLock, einem Briefkasten und Türkommunikation, 606 x 1190 x 410 mm, Maße Paketkasten 550 x 770 x 380 mm	2) 1532,37 €	2) 1270,99 €



NEU

Ausführung mit Einwurfklappe (BHT)	RAL** pulverbeschichtet
Paketbox mit Einwurfklappe, 415 x 1025 x 400 mm Stauraum 355 x 490 x 325 mm, max. Paketgröße 355 x 155 x 375 mm	2) 1129,96 €
Ausführung mit zusätzlichem Briefkasten	auf Anfrage

Ausführungen mit zusätzlichen Briefkästen und mit Beschriftungen wie z.B. Namen und Hausnummern mit CARTAS Anlagen auf Anfrage.



CORUS Briefkastenstele mit Motiv



92  
CORUS Briefkastenstele



CORUS Briefkastenstele Rückseite



CASOS Zeitungsfach


## CORUS Briefkastenstele

Die CORUS Briefkastenstele mit Edelstahleinwurfklappe überzeugt durch das klare und moderne Design. Die Entnahme erfolgt durch die rückseitige Klappe.

Auf Wunsch können die Briefkastenstelen mit PARAS Motiven, Namen oder Hausnummern gefertigt werden. Individuelle Ausführungen sind auch für Kommunikationselemente wie Sprechanlage, Klingel, Videokameras möglich. Eine Paketbox kann ebenfalls integriert werden.

Abmessungen: 500 x 1250 x 300 mm (BHT)

Edelstahl Einwurfklappe mit Blende: 405 x 105 x 35 mm, Einwurfschlitz: 325 x 35 mm



<b>CORUS Briefkastenstele mit einer Einwurfklappe</b>	<b>Cortenstahl</b>	<b>pulverbeschichtet RAL*</b>	<b>Edelstahl gestrahlt</b>
ohne Motiv	1482,60 €	1927,38 €	2965,20 €
mit Standardmotiv (siehe Seite 14-15)	1509,32 €	1954,09 €	2992,05 €

**Individuelle Motive und Ausführungen auf Anfrage.**

## CASOS Zeitungsfach

Keine verstopften Briefkästen und keine zerknickten Zeitungen mehr! Das CASUS Zeitungsfach sorgt für die bequeme Aufnahme und Entnahme von Zeitungen.

Lieferbar in den Materialien Cortenstahl, RAL pulverbeschichtet und Edelstahl geschliffen.



Zeitungsfach Corten 400 x 165 x 110 mm	96,04 €
Zeitungsfach Stahl verzinkt RAL* pulverbeschichtet 400 x 165 x 110 mm	124,85 €
Zeitungsfach Edelstahl gestrahlt 400 x 165 x 110 mm	192,07 €

**Individuelle Ausführungen auf Anfrage.**



## SILAS + MIRAS Skulpturen

Kunstobjekte verschönern jede Gartenanlage und verwandeln Sie in eine ganz persönliche Open-Air-Ausstellung. Sie hinterlassen einen bleibenden Eindruck und schöne Erinnerungen. Und sie verleihen dem eigenen Stil und dem persönlichen Anliegen Ausdruck.

Aber nicht nur für Gartenbesitzer sind Skulpturen von großer Bedeutung. Auch für Firmen, Hotels, Restaurants und Gaststätten bieten Skulpturen die Möglichkeit Aufmerksamkeit zu schaffen. Mit individuellen Schriftzügen, wie z.B. WILLKOMMEN oder NEUHEITEN kann die Skulptur als Blickfang dienen.



Materialien:  
Cortenstahl  
Edelstahl gestrahlt  
Stahl verzinkt und RAL\* pulverbeschichtet

SILAS L: Höhe 1800/2000 mm  
SILAS M: Höhe 800/900 mm  
SILAS S: Höhe 270/300 mm

SILAS Familie L: Höhe 2000 mm  
SILAS Familie S: Höhe 245 mm

MIRAS L: Höhe 2000 mm  
MIRAS S: Höhe 300 mm

Individuelle Anfertigungen auf Anfrage.



## SILAS Skulpturen



SILAS Skulptur mit Glaseinsatz rot, mit zwei Montageplatten

SILAS L Mann + Frau 8 mm Cortenstahl, Höhe 1800/2000 mm	1467,38 €
SILAS L Einzelfigur 8 mm Cortenstahl, wahlweise Frau 1800 mm/Mann 2000 mm	805,94 €
SILAS M, Mann + Frau 3 mm Cortenstahl, Höhe 800/900 mm	400,66 €
SILAS S, Mann + Frau 2 mm Cortenstahl, Höhe 270/300 mm	42,35 €



SILAS Familie, Zusatzkosten Beschriftung auf Anfrage, mit zwei Montageplatten

SILAS L Familie, 8 mm Cortenstahl, 2-tlg., Höhe 2000 mm, ohne Schrift	2094,22 €
SILAS S Familie, 2 mm Cortenstahl, Höhe 245 mm, ohne Schrift	42,35 €



SILAS Doppelskulptur mit Schriftzug, mit einer Montageplatte

SILAS L Schriftzug, 8 mm Cortenstahl, Höhe 2000 mm	1401,87 €
SILAS S Schriftzug, 2 mm Cortenstahl, Höhe 270 mm	31,75 €

## MIRAS Skulptur



Die Figuren stehen im rechten Winkel zueinander

MIRAS Skulptur

MIRAS L, 3 mm Cortenstahl, Höhe 2000 mm	1154,51 €
MIRAS S, 2 mm Cortenstahl, Höhe 300 mm	31,75 €

## Sonderanfertigungen auf Anfrage.

Wir entwickeln Figuren oder Skulpturen individuell nach Wunsch oder Vorlage. Senden Sie uns einfach Ihre Vorstellungen oder Wünsche zu.







## TEXTURA Stelen

Sprüche in Szene gesetzt, das ist TEXTURA. Gelasert aus 8 mm Materialstärke können die Stelen direkt in den Boden einbetoniert oder über eine Montageplatte verschraubt werden.

Materialien:

Cortenstahl

Edelstahl gestrahlt

verzinkt und RAL\* pulverbeschichtet

Größe: 1000 x 2300 x 8 mm

Individuelle Anfertigungen auf Anfrage.



TEXTURA 8 mm Cortenstahl	1342,99 €
TEXTURA 8 mm Stahl verzinkt und RAL* pulverbeschichtet	1745,88 €
TEXTURA 8 mm Edelstahl gestrahlt	2551,67 €

# PALCO Systemtreppen

PALCO Systemtreppen sind in bergigen Lagen oder auch bei Gärten mit unterschiedlichen Ebenen ein unverzichtbares Element.

PALCO Systemtreppen aus Cortenstahl oder verzinkten und pulverbeschichteten Stahl bieten für die unterschiedlichsten Anforderungen eine moderne, langlebige und sichere Lösung. PALCO Systemtreppen sind Wangentrep- pen und haben Stufen aus Gitter- roste. Dadurch sind sie auch im Winter rutschfest.

Die Gitterroststufen gibt es in den Ausführungen verzinkt, ver- zinkt RAL und Cortenstahl.

Die Wangen liefern wir wahl- weise in verzinkt und pulverbe- schichtet nach RAL oder in Cor- tenstahl. Der Handlauf und die Querstäbe sind aus Edelstahl.



Wangentreppe Cortenstahl



Wangentreppe RAL, Stufen verzinkt



Gitterrost Cortenstahl MW 33/11



Barfußgitterrost verzinkt

<b>PALCO Systemtreppen mit Wangen 8 mm, Steigung 180 mm, Auftritt 270 mm</b>	<b>6 Stufen Breite 1000 mm</b>	<b>Mehrpreis 1 Stufe Breite 1000 mm</b>
Wangen und Gitterroste Cortenstahl	1 691,57 €	281,93 €
Wangen Cortenstahl, Gitterroste verzinkt	751,67 €	125,27 €
Wangen verzinkt RAL* pulverbeschichtet, Gitterroste verzinkt	767,42 €	127,90 €
Wangen und Gitterroste verzinkt RAL* pulverbeschichtet	1 068,74 €	178,12 €
Wangen Corten, Barfußgitterrost verzinkt	987,47 €	164,58 €
Wangen RAL*, Barfußgitterrost verzinkt RAL* pulverbeschichtet	1 396,22 €	232,70 €

<b>PALCO Treppengeländer mit Pfosten, Handlauf und 5 Querstäben</b>	<b>Pfosten Cortenstahl, Handlauf/Querstäbe Edelstahl</b>	<b>Pfosten pulverbeschichtet RAL*, Handlauf/Querstäbe Edelstahl</b>
PALCO Geländer, pro m	299,62 €	359,62 €

**Individuelle Ausführungen und Abmessungen auf Anfrage.**

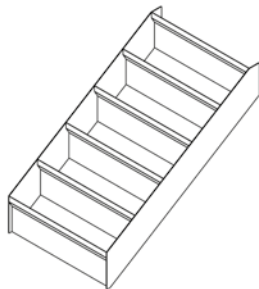
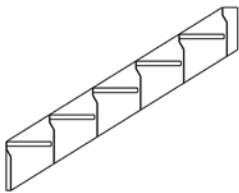


# PALCO Treppenstufen

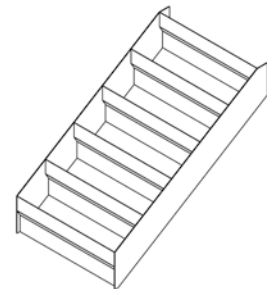
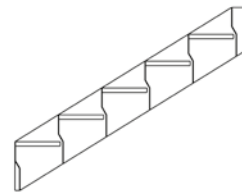
PALCO Treppenstufen gibt es in unterschiedlichen Ausführungen. Als komplett geschweißte Wagentreppe für bauseitige Füllung, als Setzstufen in drei verschiedenen Typen oder als massives Treppenelement. Sonderanfertigungen und Ausführungen in verzinkt und pulverbeschichtet nach RAL\* oder Edelstahl auf Anfrage.



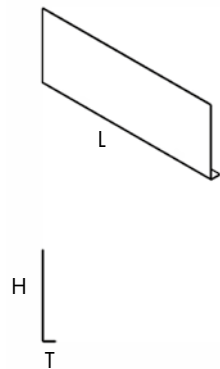
**PALCO Typ A**  
Kantung nach 50 mm



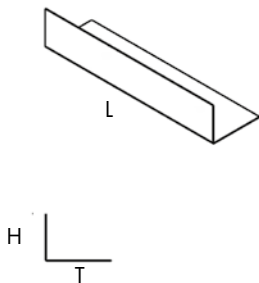
**PALCO Typ B**  
Kantung nach 130 mm



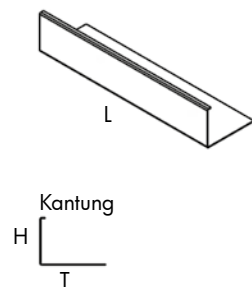
<b>PALCO Treppenstufen mit Wangen, Typ A und B</b>	<b>Anzahl Stufen</b>	<b>Cortenstahl</b>
PALCO Typ A/B, Breite 1000 mm, Stufenhöhe 180 mm, Auftritt 290 mm	3	698,85 €
PALCO Typ A/B, Breite 1220 mm, Steigung 180 mm, Auftritt 290 mm	3	783,48 €
PALCO Typ A/B, Breite 1500 mm, Steigung 180 mm, Auftritt 290 mm	3	891,19 €
PALCO Typ A/B, Breite 1000 mm, Steigung 180 mm, Auftritt 290 mm	6	1397,71 €
PALCO Typ A/B, Breite 1220 mm, Steigung 180 mm, Auftritt 290 mm	6	1566,95 €
PALCO Typ A/B, Breite 1500 mm, Steigung 180 mm, Auftritt 290 mm	6	1782,35 €
Mehrpreis pro Stufe, Stufenbreite 1000 mm	1	232,95 €
Mehrpreis pro Stufe, Stufenbreite 1220 mm	1	261,16 €
Mehrpreis pro Stufe, Stufenbreite 1500 mm	1	297,06 €



<b>PALCO Setzstufe Typ C</b>	<b>5 mm Cortenstahl</b>
L 990 mm, H 350 mm, T 40 mm	101,66 €
L 1210 mm, H 350 mm, T 40 mm	108,82 €
L 1490 mm, H 350 mm, T 40 mm	134,00€
Erdanker 40 x 300 x 5 mm, Corten	6,37 €
Erdanker 40 x 300 x 5 mm, Edelstahl	12,73 €



<b>PALCO Setzstufe Typ D</b>	<b>5 mm Cortenstahl</b>
L 990 mm, T 250 mm, H 180 mm	119,05 €
L 1210 mm, T 250 mm, H 180 mm	128,49 €
L D 1490 mm, T 250 mm, H 180 mm	147,74 €
Erdanker 40 x 300 x 5 mm, Corten	6,37 €
Erdanker 40 x 300 x 5 mm, Edelstahl	12,73 €



<b>PALCO Setzstufe Typ E, Kantung 20 mm</b>	<b>3 mm Cortenstahl</b>
L 990 mm, T 250 mm, H 180 mm	79,12 €
L 1210 mm, T 250 mm, H 180 mm	96,71 €
L 1490 mm, T 250 mm, H 180 mm	105,93 €
Erdanker 40 x 300 x 5 mm, Corten	6,37 €
Erdanker 40 x 300 x 5 mm, Edelstahl	12,73 €



Treppen mit mehr als 6 Stufen werden mit einem hinteren U-Profil stabilisiert.

<b>PALCO Treppenelement</b>	<b>8 mm Cortenstahl</b>
Treppenelement 6 Stufen, Stufenbreite 990 mm, Steigung 180 mm, Auftritt 300 mm	1051,95 €
Treppenelement 6 Stufen, Stufenbreite 1220 mm, Steigung 180 mm, Auftritt 300 mm	1517,00 €
Treppenelement 6 Stufen, Stufenbreite 1490 mm, Steigung 180 mm, Auftritt 300 mm	2032,38 €
Mehrpreis pro Stufe, Stufenbreite 990 mm	175,33 €
Mehrpreis pro Stufe, Stufenbreite 1220 mm	252,83 €
Mehrpreis pro Stufe, Stufenbreite 1490 mm	338,73 €

# Starke Ausführungen.

Schilder, Stelen oder Wegplatten aus Cortenstahl benötigen große Materialstärken ab 8 mm. Unsere eigene Designwerkstatt entwickelt professionelle Produkte, die in Form und Funktion einzigartig sind. Dabei verwenden wir je nach Wunsch die geeigneten Materialien und vereinen diese zu einem passgenauen und hochwertig verarbeiteten Einzelstück.

## Unsere Leistungen:

- Grafik und Design
- Konstruktion
- Produktentwicklung
- Konfektionierung
- Individualisierung
- Qualitätsmanagement



**MEIN WALD, WIE BIST DU SCHÖN!**

KASERNE  
PANZERTRUPPENSCHULE

AUSBILDUNGSZENTRUM MUNSTER  
STAB PANZERLEHRBRIGADE 9





# Unsere Stärken

- Hohes Maß an Kreativität
- Individuelle Umsetzungen
- Gutes Preis-Leistungs-Verhältnis
- Handwerkliche Spitzenqualität
- Eigene Produktentwicklung
- Kombination und Verarbeitung unterschiedlicher Materialien



## Wir bringen Sie auf neue Ideen.

Bei uns sind Sie richtig, wenn es um Metalldesign für den Garten- und Landschaftsbau geht. Wir entwickeln und konstruieren für Sie neue Produkte oder verbessern bereits bestehende Bauteile. Dabei können wir auf über 35 Jahren Erfahrung in Metallverarbeitung und Designentwicklung zurückgreifen.

Die professionelle Entwicklung und Konzeption des Designs und die systemoptimierte Technik ist das Herzstück von MECONDO.

Techniker und Designer setzen sich hier mit Ihren individuellen Ideen auseinander.

MECONDO steht für professionelles und unverwechselbares Design, z.T. ist das Design geschützt.

Ein wichtiger Aspekt für MECONDO ist auch die Nachhaltigkeit unserer Produkte, die sich durch die besondere Langlebigkeit auszeichnen.







## Präzise Fertigung.


Wir machen die Sonderanfertigungen aus Metall zur Serie. Bis zu 80% aller Produkte bei MECONDO werden als Sonderanfertigungen individuell für den Kunden gefertigt.

Dabei legen wir großen Wert auf eine ausführliche Beratung, einer sorgfältigen Planung und auf eine fachgerechte Umsetzung.

Unser MECONDO Team und die ausführenden Unternehmen arbeiten hier mit neuester Technik in der Fertigung, wodurch eine maximale Präzision in der Realisierung der Sonderanfertigungen sichergestellt ist.

Durch den Einsatz eines 3D-CAD-Systems können wir die Sonderanfertigungen bereits während der Konzeptionsphase präsentieren.

Dadurch sind bereits im Vorfeld Änderungen möglich, damit das fertige Produkt Ihren Vorstellungen entspricht.



# Entwicklung der Rostpatina bei Cortenstahl


MECONDO liefert in erster Linie Cortenprodukte im unberosteten Zustand. Und das aus gutem Grund. Denn die Rostpatina entsteht durch den Wechsel aus Feuchtigkeit und Trockenheit. Dieser Prozess dauert, wenn er dann auch gut in die Tiefe eingedrungen ist, bis zu 3 Jahren.

(Bei Minustemperaturen findet kein Rostprozess statt.) Eine Oberfläche, die im Werk vorberostet wird, kann in der kurzen Zeit keine haftende Rostoptik entwickeln. Die Oberfläche ist dann sehr empfindlich und wird bei der Montage durch Fingerabdrücke oder Verschmutzungen

in Mitleidenschaft gezogen. Wir empfehlen daher immer, die Produkte zu montieren, zu reinigen, zu entfetten und dann, wenn eine kurzfristige Rostpatina gewünscht wird, anschließend mit unserem Rostbeschleuniger zu behandeln.

## Rostbeschleuniger

Der MECONDO Rostbeschleuniger ist ein Granulat, das mit Wasser verdünnt einmal dünn auf das Cortenstahl aufgesprüht wird. Schon nach kurzer Zeit entwickelt sich eine schöne Rostpatina, die durch die weitere natürliche Bewitterung verstärkt wird.



MECONDO Rostbeschleuniger

6,95 €

## Hinweise zu Cortenstahl

**Verfärbungen:** Cortenstahl reagiert mit anderen Materialien und das kann bei falscher Lagerung zu unschönen Verfärbungen kommen. Cortenstahl sollte im Außenbereich immer unverpackt und mit Abstand zu anderen Materialien gelagert werden. Vor der Montage sollte die Oberfläche entfettet und gesäubert werden, um eine optimale Rostoberfläche zu bekommen. Verfärbungen treten auch auf, wenn sich organische Materialien wie Blätter, Verschmutzungen z. B. durch Vogelkot oder auch Urin von Hunden und Katzen auf den Cortenstahl einwirken. Diese Verfärbung hat keinen negativen Einfluss auf das Corten. Nach Entfernung der Verschmutzung bildet sich nach einiger Zeit die

Verfärbung zurück. Abdrücke durch die Verarbeitung des Materials können auch zu unterschiedlichen Verfärbungen führen. Mit der Zeit gleichen die sich durch die natürliche Bewitterung wieder an.

**Rostabfärbungen:** Schon bei der Einplanung von Cortenstahlprodukten sollte bedacht werden, dass es in der Anfangsphase zu Abfärbungen des Cortenstahl kommt. Daher sollte ein genügend großer Abstand zu anderen Werkstoffen eingeplant werden. Wenn es zu leichten Rostabfärbungen gekommen ist, können mit handelsüblichen Rostentferner die Werkstoffe gereinigt werden.

**Fixierung:** Gerade im Innenbereich ist es sinnvoll, den Cortenstahl so zu fixieren, dass es zu keinen Rostabfärbungen kommen kann. MECONDO bietet die optimale Berostung mit einer anschließenden Fixierung an. Die Fixierung wird erst dann aufgebracht, wenn ein ausreichend lange Vorrostung stattgefunden hat und sich eine schöne Rostpatina entwickelt hat. Das verlängert die Lieferzeit um ca. 4 - 6 Wochen je nach Witterung.

**Bitte vermeiden Sie:** Säure, Kalk, Chloridbelastung, hohe Schwefeldioxidbelastung, chemischer oder industrieller Rauch

## Pflege und Reinigung pulverbeschichteter Oberflächen

Für die optimale Pflege und Reinigung von pulverbeschichteten Oberflächen sind folgende Empfehlungen zu beachten:

- Nur weiche Tücher oder Industriewatte benutzen. Starkes Reiben ist zu vermeiden.
- Bei leichter Verschmutzung mit reinem Wasser kalt oder lauwarm, ggf. mit geringen Zusätzen von neutralen oder schwach alkalischen Waschmitteln reinigen.
- Bei hartnäckiger Verschmutzung, wie z. B. fettige bzw. ölige Substanzen kann eine Reinigung mit aromatenfreien Benzinkohlenwasserstoffen erfolgen (Vorher an Nicht-Sicht-

flächen prüfen).

- Keine langen Einwirkzeiten des Reinigungsmittels. Wenn nötig den Reinigungsvorgang nach 24 Stunden wiederholen. Unmittelbar nach der Säuberung mit reinem, kaltem Wasser nachspülen.
- Keine kratzenden, abrasiven Mittel verwenden.
- Keine sauren oder stark alkalischen Reinigungs- und Netzmittel verwenden.
- Keine organischen Lösemittel, die Ester, Ketone, Alkohole, Aromaten, Glykoläther, halogenierte Kohlenwasserstoffe oder dergleichen enthalten, verwenden.
- Oberflächen- und Reinigungsmitteltemperatur < 25°C

(Keine Dampfstrahlgeräte verwenden).

- Keine Hochdruckreinigungsgeräte verwenden.

Wir empfehlen für die Pflege und Reinigung pulverbeschichteter Oberflächen die Verwendung von Balistol.



## Pflege und Reinigung Edelstahl Oberflächen

Edelstahl ist ein beliebtes Material für den Gartenbereich, weil es so beständig ist. Damit es seine schöne Oberfläche behält, sind einfache Pflegemaßnahmen regelmäßig durchzuführen.

Grobe Verunreinigungen werden von Edelstahl bereits meist durch einen starken Regen abgespült. Alle Flächen, wo das Regenwasser nicht hinkommt, müssen regelmäßig von Ablagerungen durch Luftverschmutzung befreit werden.

Bei der Pflege von Edelstahl im Außenbereich muss auf aggressive Reinigungsmittel verzichtet werden. Es gibt von einigen Herstellern spezielle Reinigungsmittel für Gegenstände aus Edelstahl. Wichtig bei der Auswahl

der Reinigungsmittel für Edelstahl ist jedoch immer, dass sie keine Salzsäure, kein Chlor und keine Bleichmittel enthalten. Auch Silberputzmittel sind für die Pflege von Edelstahl ungeeignet.

Alle Reinigungsmittel, die scheuern, dürfen nicht verwendet werden. Auch mit Messern, Stahlbürsten, Stahlwolle oder Schabern dürfen keine Reinigungsarbeiten auf Edelstahl durchgeführt werden. Sie hinterlassen eine verkratzte Oberfläche. Geeignet für grobe Verschmutzungen sind spezielle Reinigungsschwämme, die keinerlei eisenhaltige Materialien enthalten.

Es ist empfehlenswert für die Reinigung und Pflege von Edel-

stahl im Außenbereich eigene Utensilien zu benutzen. Alles Werkzeug, was bereits einmal zur Pflege von anderen Metallen benutzt wurde, birgt die Gefahr, Fremdeisen auf die Edelstahloberflächen zu bringen, welches – wenn es nicht entfernt wird – zu Korrosion führen kann. Auch bei Edelstahl empfehlen wir zur Reinigung und Pflege Balistol.

MECONDO GmbH  
Kampstraße 36 - 38  
33397 Rietberg  
Tel. +49 52 44 90 68 62  
Fax +49 52 44 90 68 63  
info@mecondo.de  
www.mecondo.de

NRW-West:  
[www.baustoff-dialog.de](http://www.baustoff-dialog.de)  
Süddeutschland/Österreich:  
[www.traumgarten-ag.com](http://www.traumgarten-ag.com)  
Frankreich: schneider.  
developpement@orange.fr

Ihr Fachhändler



Partner  
des Verbandes  
Garten-, Landschafts-  
und Sportplatzbau NRW e.V.